



Interreg Greece-Bulgaria



EUROPEAN UNION

GR-BG BUSINESS PASSPORT

European Regional Development Fund

БИЗНЕС ПАСПОРТ

ДИМИТРОВГРАД



РЕГИОНАЛНО СДРУЖЕНИЕ НА ОБЩИНИТЕ

МАРИЦА



Interreg Greece-Bulgaria



GR-BG BUSINESS PASSPORT

European Regional Development Fund

В началото на 2022 г. екипът на Регионално Сдружение на Общините „Марица“ стартира разработването на Бизнес профил на област Хасково. Какво да съдържа разработката беше дискусия в продължение на повече от месец. А причината за това беше липсата на актуална информация, която да послужи на бизнеса в региона, а и извън него, за правилно планиране и дефиниране на конкретни цели, които да допринесат за успешното икономическо развитие в региона. С намирането и обобщаването на данните в настоящия Бизнес профил, целим да покажем актуална информация за бизнес климата, местната икономика, работната сила, сферите на образованието и здравеопазването и др. в област Хасково по общини.

Надяваме се това да е полезно за Вас и Вашия бизнес. Обещаваме това да е само началото. Убедени сме, че със съвместни усилия можем да постигнем добри резултати и затова молим, ако имате предложения как и с какво да подобрим настоящия продукт, да се свържете с нас чрез www.maritza.info

Очакваме Ви!

С пожелания за ползотворно сътрудничество,
Екипът на РСО „Марица“

Община Димитровград



РЕГИОНАЛНО СДРУЖЕНИЕ НА ОБЩИНИТЕ

МАРИЦА

Interreg Greece-Bulgaria



Dimitrovgrad Municipality

GR-BG BUSINESS PASSPORT

European Regional Development Fund

At the beginning of 2022, the team of Regional Association "Maritsa" started the development of a Business Profile of Haskovo region. What the development should contain was a discussion for more than a month. And the reason for this was the lack of up-to-date information that would serve businesses in the region and beyond, for proper planning and definition of specific goals that would contribute to successful economic development in the region. By finding and summarizing the data in this Business Profile, we aim to show up-to-date information about the business climate, the local economy, the workforce, the fields of education and healthcare, etc. in Haskovo district by municipalities.

We hope this is useful for you and your business. We promise this is just the beginning. We are convinced that with joint efforts we can achieve good results, so please, if you have suggestions on how and with what to improve the current product, contact us via www.maritza.info

We are expecting you!

With wishes for fruitful cooperation,
The team of RSO "Maritsa"



REGIONAL MUNICIPALITIES ASSOCIATION

MARITZA



Баланс на територията




ЗЕМЕДЕЛСКА



74,19%




ГОРСКА



11,17%




населени места и други
урбанизиранни
територии



10,22%



ВОДНИ ТЕЧЕНИЯ И
ВОДНИ ПЛОЩИ



2,68%




за транспорт и
инфраструктура



0,37%



за добив на полезни
изкопаеми



0,77%



Площ, гъстота на населението и населени места




Площ

583,2
КВ. КМ



Гъстота на
населението

79,4
Д. /КВ. КМ



Населени
места

27



Градове

2



Села

25

Община
Димитровград




Атмосферно налягане, температура и влажност на въздуха през 2019 г.



Атмосферно налягане


988,3
hPa



Температура на въздуха:

Средна

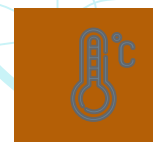
14,4
°C



Температура на въздуха:

максимална абсолютна
(03/07/2019)

36
°C



Температура на въздуха:

минимална абсолютна
(06/01/2019)

-10,5
°C



Относителна влажност на въздуха - %

66
%

Метеорологична станция Хасково



Валежи през 2019 г., Метеорологична станция Хасково

Валежи

годишна сума

628
мм

Валежи

Максимум
(02/06/2019)

62
мм

Брой на
дните с:

валеж ≥ 0.1 мм

118

Брой на
дните с:

гръмотевици

36

Брой на
дните с:

мъгла

41

Брой на
дните със:

снежна покривка

19

Брой на
дните с:

облачност < 2

59

Брой на
дните с:

облачност > 8

100



Полово – възрастовата пирамида към 31.12.2020 г.

ВЪЗРАСТ

ЖЕНИ

МЪЖЕ



80+



60-79



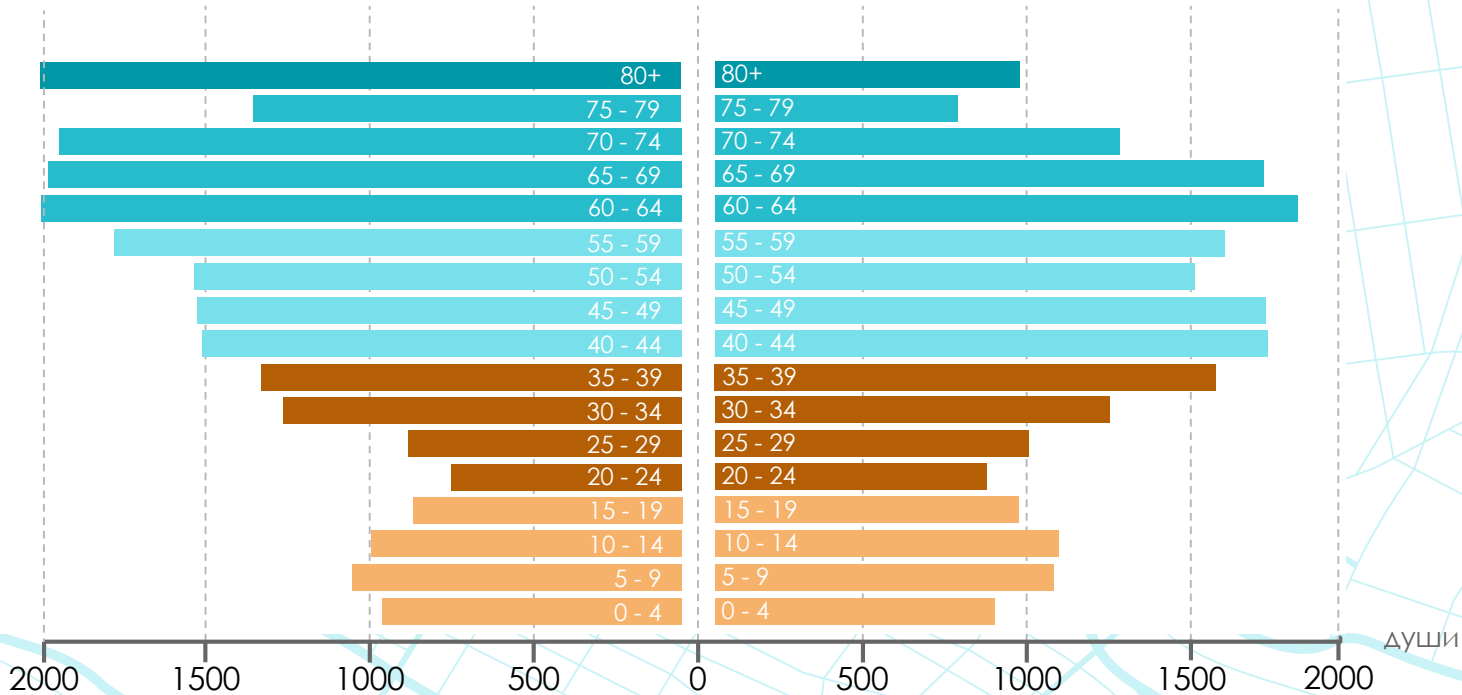
40-59



20-39



0-19



души



НАСЕЛЕНИЕ ПОД, ВЪВ И НАД ТРУДОСПОБНА ВЪЗРАСТ В ОБЩИНА ДИМИТРОВГРАД КЪМ 2020 Г.

Над трудоспособна възраст:
13 745 д.

 5 055 мъже


 8 690 жени

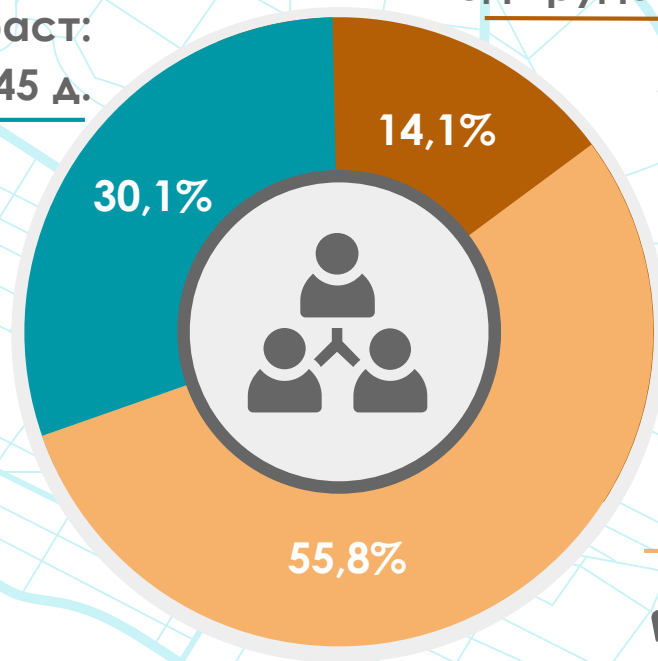
 9 370 д. в градовете

Под трудоспособна възраст: **6 420 д.**

 3 244 мъже

 3 176 жени

 4 906 д. в градовете



В трудоспособна
възраст: **25 485 д.**

 13 658 мъже

 11 827 жени

 19 709 д. в градовете



Естествено движение на населението в община Димитровград през 2020 г.



Сключени
бракове
(брой)

99



Бракоразводи
(брой)

60



Живородени
(брой)

289



Умрели
(брой)

1096



Умрели
деца на
възраст до
1 година
(брой)

1



Естествен
прираст
(брой)

- 807



Коефициент
на естествен
прираст (%)

-17,68

Община
Димитровград

Среден списъчен брой на наетите лица по трудово или служебно правоотношение през 2019 година



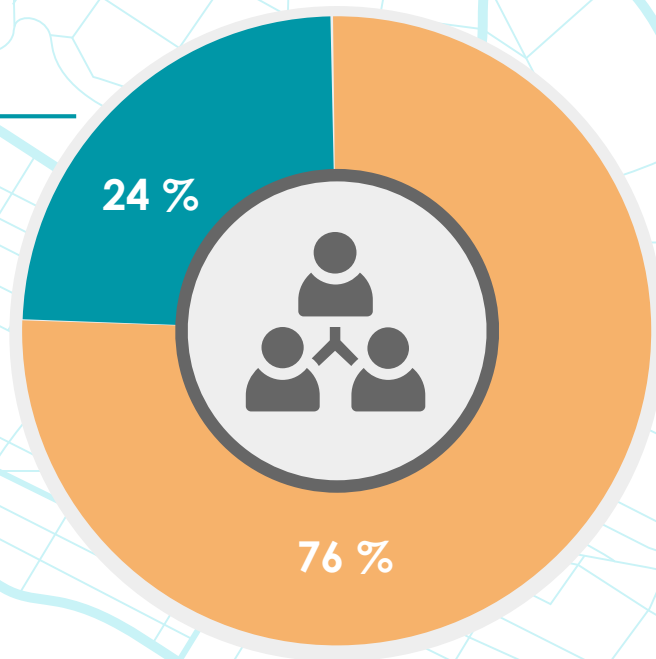


Среден списъчен брой на наетите лица по трудово или служебно правоотношение през 2019 година в обществения и частния сектор

Обществен сектор

2 178

от които с най-висок дял – 36 %
наети в сектор „Образование“



Частен сектор

11 434,

от които с най-висок дял – 53,9 %
наети в сектор „Преработваща
промишленост“

Средна брутна годишна работна заплата на наетите лица по трудово или служебно правоотноше- ние през 2019 година



Общо	Селско, горско и рибно стопанство	Добивна промишленост	Преработваща промишленост	Произв. и разпр. на ел. и топ. енергия и на газ, горива	ВиК услуги, управл. на отпадъци и възстан.	Строителство
11 154	10 585	..	11 875	16 221	9 325	8 257
Търговия; ремонт на автомоб. и мотоциклети	Транспорт, складиране и пощи	Хотелиерство и ресторантьорство	Създ. и разпр. на инф. и творч. продукти; далекос.	Финансови и застрахователни дейности	Операции с недвижими имоти	Проф. дейности и научни изследвания
8 166	9 267	6 840	..	6 316	9 424	9 594
Админ. и спом. дейности	Държавно управление	Образование	Хуманно здравеопазване и социална работа	Култура, спорт и развлечения	Други дейности	
8 935	13 309	14 540	10 917	10 423	7 109	



Най-висока и най-ниска годишна работна заплата на наетите лица по трудово или служебно правоотношение през 2019 година

16 221
ЛВ.

Най-висока
средна
брутна
годишна
работна
заплата в
община
Димитровград
през 2019 г.

Произв. и разпр. на ел. и топ.
енергия и на газ. горива

14 617
ЛВ.

Най-висока
средна брутна
годишна
работна
заплата в
обществения
сектор в
община
Димитровград
през 2019 г.

Образование

16 221
ЛВ.

Най-висока
средна брутна
годишна
работна
заплата в
частния сектор
в община
Димитровград
през 2019 г.

Произв. и разпр. на ел. и топ.
енергия и на газ. горива

6 316
ЛВ.

Най-ниска
средна
брутна
годишна
работна
заплата в
община
Димитровград
през 2019 г.

Финансови и
застрахователни дейности

Детски градини в община Димитровград през 2020/2021 г.

7

Детски градини
(брой)

1 382

Места в детските
градини (брой)

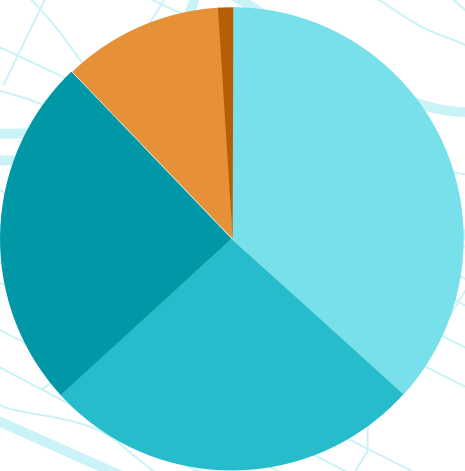
1 291 / 93,4%

Деца в детските градини
в община Димитровград
(брой / % заетост)



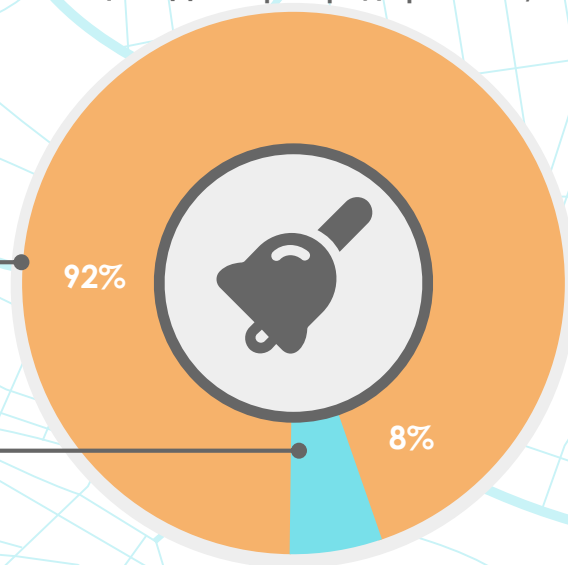


Образование в община Димитровград през 2020/2021



37,58%	I - IV клас	1 538 (792 мъже, 746 жени)
29,03%	V - VII клас	1 188 (646 мъже, 542 жени)
26,09%	VIII - XII клас	1 068 (547 мъже, 521 жени)
6,43%	Проф. гимназии и паралелки за придоб. на III ст. проф. квалиф.	263 (171 мъже, 92 жени)
0,88%	Проф. гимназии и паралелки за придоб. на II ст. проф. квалиф.	36 (27 мъже, 9 жени)

Училища в община Димитровград през 2020/2021



Общообразователни училища

12

Професионални гимназии

1

600

завършили в
общообразователни
училища

31

завършили средно
образование в
професионалните училища

223

завършили средно
образование в общообраз.
училища



Активни ЦПО на територията на община Димитровград

ЦПО към "РИМПОПОВ 2009" ЕООД

Лицензия No. 2014121195

Предлагани професии: Оператор на компютър, Заварчик, Електромонтьор, Монтьор на транспортна техника, Монтьор на подземно - транспортна техника, Работник по транспортна техника, Строител, Пътен строител, Помощник пътен строител

Лицензия No. 2014121195

ЦПО към Сдружение с нестопанска цел ТЕРИТОРИАЛНА ОРГАНИЗАЦИЯ НА НАУЧНО- ТЕХНИЧЕСКИТЕ СЪЮЗИ

Предлагани професии: Графичен дизайнер, Продавач – консултант, Оперативен счетоводител, Оператор на компютър, Заварчик, Монтьор на енергийни съоръжения и инсталации, Озеленител, Готвач, Фризьор, Керамик, Организатор Интернет приложения, Помощник в строителството, Помощник пътен строител, Работник в озеленяването, Сътрудник социални дейности, Помощник – възпитател, Козметик, Маникюрист-педикюрист, Еколог, Оператор на парни и водогрейни съоръжения

Лицензия No. 201012848



Лечебни и здравни заведения в община Димитровград

Многопрофилни болници

1
125
легла

Лечебни заведения за
болнична помощ



Медицински
центрове

Самостоятелни
медико-
диагностични и
медико-
технически
лаборатории

Лечебни заведения за
извънболнична помощ

3

6



Медицински
персонал в:

Лекари

Лекари по
дентална
медицина

Медицински
специалисти
по Здравни
грижи

Население
на един
лекар

Население
на един
лекар по
дентална
медицина

Община Димитровград

101

36

130


452

1268



Детски ясли в община Димитровград през 2020 г.

Деца в детските ясли



50,6% Момичета

49,4% Момчета



	Заведения	Места (капацитет)	Заетост
Детски ясли	6	180	85,56%



Предприятия в община Димитровград през 2019 г. по икономически дейности



Общо	Селско, горско и рибно стопанство	Добивна промишленост	Преработваща промишленост	Произв. и разпр. на ел. и топл. енергия и на газ, горива	Вик услуги, управл. на отпадъци и възстан.	Строителство
1 285 949	58 438	..	561 807	10 695	25 262	133 996
Търговия; ремонт на автомоб. и мотоциклети	Транспорт, складиране и пощи	Хотелиерство и ресторантьорство	Създ. и разпр. на инф. и творч. продукти; далекос.	Операции с недвижими имоти	Проф. дейности и научни изследвания	Админ. и спом. дейности
163 860	166 192	26 331	11 231	12 796	20 417	14 943
			Образование	Хуманно здравеопазване и социална работа	Култура, спорт и развлечения	Други дейности
			..	50 624	23 504	4 636

Произведена продукция в предприятията от община Димитровград през 2019 г. по икономически дейности (хил. лв.)





Приходи от дейността на
 предприятията от община
 Димитровград през 2019 г. по
 икономически дейности (ХИЛ. ЛВ.)



Общо	Селско, горско и рибно стопанство	Добивна промишленост	Преработваща промишленост	Произв. и разпр. на ел. и топ. енергия и на газ. горива	Вик услуги, управл. на отпадъци и възстан.	Строителство
1 147 061	124 295	..	451 503	..	8 450	22 390
Търговия; ремонт на автомоб. и мотоциклети	Транспорт, складиране и пощи	Хотелиерство и ресторантьорство	Създ. и разпр. на инф. и творч. продукти; далекос.	Операции с недвижими имоти	Проф. дейности и научни изследвания	Админ. и спом. дейности
370 386	51 506	11 957	12 185	1 773	8 892	3 777
			Образование	Хуманно здравеопазване и социална работа	Култура, спорт и развлечения	Други дейности
			..	8 249	16 767	1 502

Нетни приходи от продажби на предприятията от община Димитровград през 2019 г. по икономически дейности (хил. лв.)



Общо	Селско, горско и рибно стопанство	Добивна промишленост	Преработваща промишленост	Произв. и разпр. на ел. и топ. енергия и на газ. горива	Вик услуги, управл. на отпадъци и възстан.	Строителство
1 150 123	129 642	..	467 533	..	8 346	21 435
Търговия; ремонт на автомоб. и мотоциклети	Транспорт, складиране и пощи	Хотелиерство и ресторантьорство	Създ. и разпр. на инф. и творч. продукти; далекос.	Операции с недвижими имоти	Проф. дейности и научни изследвания	Админ. и спом. дейности
363 143	51 943	11 053	11 875	1 759	5 088	3 264
			Образование	Хуманно здравеопазване и социална работа	Култура, спорт и развлечения	Други дейности
			..	7 617	15 335	1 186

Разходи за дейността на предприятията от община Димитровград през 2019 г. по икономически дейности (хил. лв.)



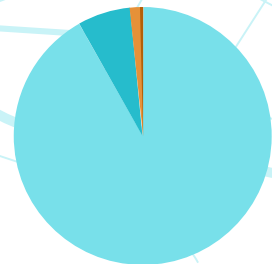


ДМА на предприятията от община Димитровград през 2019 г. по икономически дейности (хиляд. лв.)

	Предприятия	Произведена продукция	Приходи от дейността	Нетни приходи от продажби	Разходи за дейността	ΔМА
Общо	2 672	774 117 ХИЛ. ЛВ.	1 213 730 ХИЛ. ЛВ.	1 147 061 ХИЛ. ЛВ.	1 150 123 ХИЛ. ЛВ.	405 309 ХИЛ. ЛВ.
Микро до 9 заети	2 505	103 383 ХИЛ. ЛВ.
Малки от 10 до 49	137	151 290 ХИЛ. ЛВ.	371 658 ХИЛ. ЛВ.	356 944 ХИЛ. ЛВ.	354 459 ХИЛ. ЛВ.	..
Средни от 50 до 249	27	222 522 ХИЛ. ЛВ.	320 884 ХИЛ. ЛВ.	293 562 ХИЛ. ЛВ.	288 182 ХИЛ. ЛВ.	139 521 ХИЛ. ЛВ.
Големи над 250	3



Основни икономически показатели на нефинансовите предприятия за 2019 г. по групи предприятия според заетите в тях лица в община Димитровград

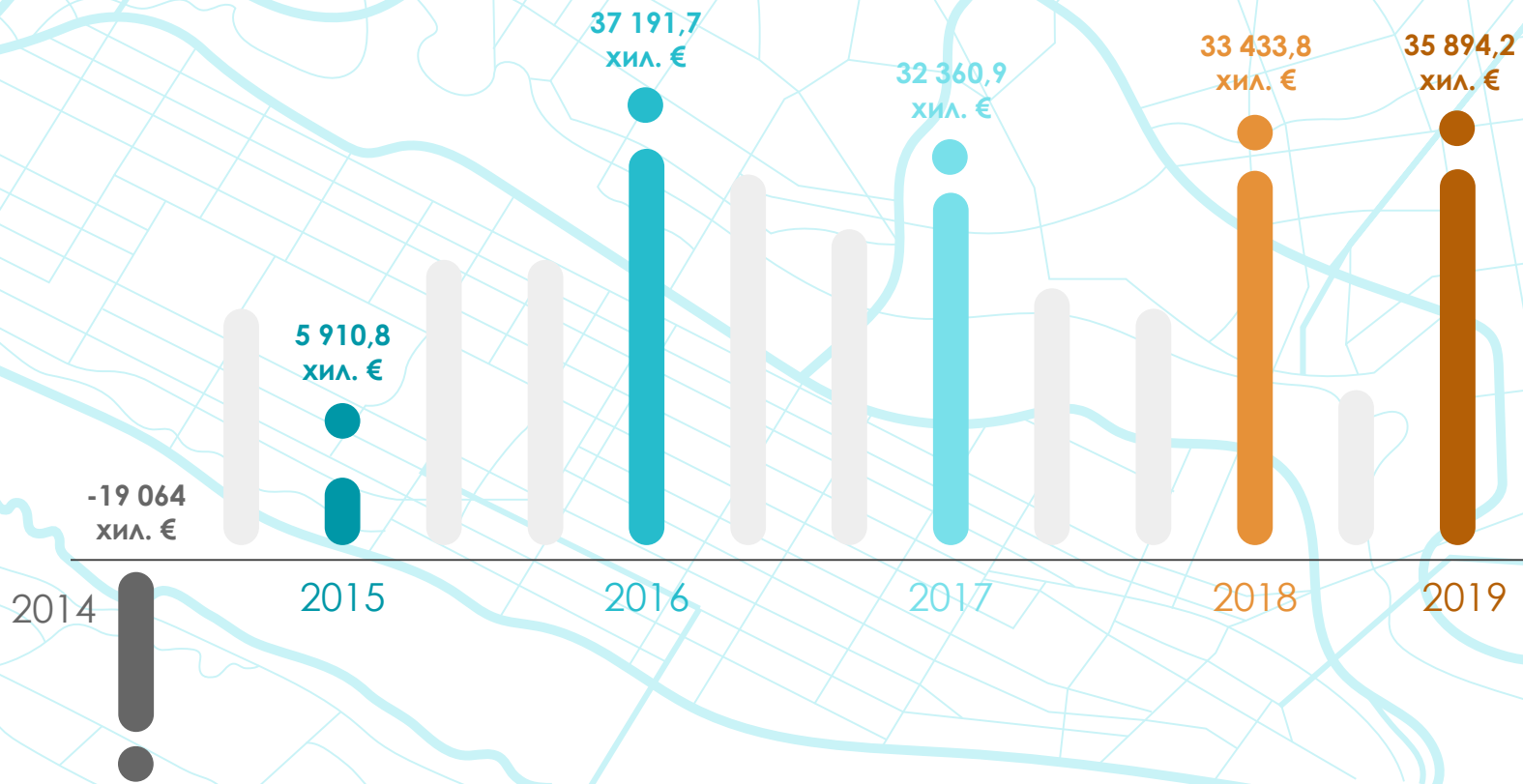


.. Конфиденциални данни

● 94% Микро до 9 заети
 ● 5% Малки от 10 до 49
 ● 1% Средни от 50 до 249
 ● 0,1% Големи над 250



Чуждестранни преки инвестиции от нефинансовия сектор в периода 2014-2019 за община Димитровград



Interreg



Greece-Bulgaria

GR-BG BUSINESS PASSPORT

European Regional Development Fund



Приходи на
строителните
предприятия в
периода 2018-2019

Община
Димитровград



2018

2019

27 328
ХИЛ. ЛВ.

20914
ХИЛ. ЛВ.

Interreg Greece-Bulgaria



GR-BG BUSINESS PASSPORT

European Regional Development Fund

„Този документ е създаден в рамките на проект „Greek Bulgarian Business Partnership by Assistance, Services, Solutions to Promote Open Regions Team“ в превод: „Българо-гръцко партньорство чрез подкрепа, услуги и решения за насърчаване на открит регионален екип“, с акроним „GR-BG BUSINESS PASSPORT“, финансиран по Програма за сътрудничество INTERREG V-A „Гърция-България 2014-2020“, съгласно Договор за БФП № В6.3а.07/13.04.2021. Проектът е съфинансиран от Европейския фонд за регионално развитие и от националните фондове на страните, участващи в Програмата за сътрудничество Interreg V-A „Гърция-България 2014-2020“. Съдържанието на документа е изцяло отговорност на РСО „Марица“ и по никакъв начин не може да бъде възприето, че отразява възгледите на Европейския съюз, участващите страни, Управляващия орган и Съвместния секретариат.“

