



Interreg Greece-Bulgaria



EUROPEAN UNION

GR-BG BUSINESS PASSPORT

European Regional Development Fund

БИЗНЕС ПАСПОРТ

ДИМИТРОВГРАД



РЕГИОНАЛНО СДРУЖЕНИЕ НА ОБЩИНИТЕ

МАРИЦА



Interreg Greece-Bulgaria



GR-BG BUSINESS PASSPORT

European Regional Development Fund

В началото на 2022 г. екипът на Регионално Сдружение на Общините „Марица“ стартира разработването на Бизнес профил на област Хасково, а през 2023 г. и неговата актуализация. Какво да съдържа разработката беше дискусия в продължение на повече от месец. А причината за това беше липсата на актуална информация, която да послужи на бизнеса в региона, а и извън него, за правилно планиране и дефиниране на конкретни цели, които да допринесат за успешното икономическо развитие в региона. С намирането и обобщаването на данните в настоящия Бизнес профил, целим да покажем актуална информация за бизнес климата, местната икономика, работната сила, сферите на образованието и здравеопазването и др. в област Хасково по общини.

Надяваме се това да е полезно за Вас и Вашия бизнес. Обещаваме това да е само началото. Убедени сме, че със съвместни усилия можем да постигнем добри резултати и затова молим, ако имате предложения как и с какво да подобрим настоящия продукт, да се свържете с нас чрез www.maritza.info

Очакваме Ви!

С пожелания за ползотворно сътрудничество,
Екипът на РСО „Марица“

Община Димитровград



РЕГИОНАЛНО СДРУЖЕНИЕ НА ОБЩИНИТЕ

МАРИЦА

Interreg Greece-Bulgaria



GR-BG BUSINESS PASSPORT

European Regional Development Fund

At the beginning of 2022, the team of Regional Association "Maritsa" started the development of a Business Profile of Haskovo region as well as in 2023 its update. What the development should contain was a discussion for more than a month. And the reason for this was the lack of up-to-date information that would serve businesses in the region and beyond, for proper planning and definition of specific goals that would contribute to successful economic development in the region. By finding and summarizing the data in this Business Profile, we aim to show up-to-date information about the business climate, the local economy, the workforce, the fields of education and healthcare, etc. in Haskovo district by municipalities.

We hope this is useful for you and your business. We promise this is just the beginning. We are convinced that with joint efforts we can achieve good results, so please, if you have suggestions on how and with what to improve the current product, contact us via www.maritza.info

We are expecting you!

With wishes for fruitful cooperation,
The team of RSO "Maritsa"

Dimitrovgrad Municipality



REGIONAL MUNICIPALITIES ASSOCIATION

MARITZA



Баланс на територията




ЗЕМЕДЕЛСКА



74,19%




ГОРСКА



11,17%



населени места и други
урбанизираны
територии



10,22%




ВОДНИ ТЕЧЕНИЯ И
ВОДНИ ПЛОЩИ



2,68%



за транспорт и
инфраструктура



0,37%



за добив на полезны
изкопавемы



0,77%



Площ, гъстота на населението и населени места



Площ



Гъстота на населението



Населени места



Градове



Села

**Община
Димитровград**

567,3
КВ. КМ

78,7
Д. /КВ. КМ


27

2

25




Атмосферно налягане, температура и влажност на въздуха през 2021 г.




Атмосферно налягане

988,8
hPa



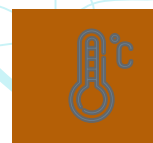
Температура на въздуха:
Средна

13,7
°C



Температура на въздуха:
максимална абсолютна
(02/08/2021)

42
°C



Температура на въздуха:
минимална абсолютна
(17/02/2021)

-13,6
°C



Относителна влажност на въздуха - %

68
%

Метеорологична станция Хасково



Валежи през 2021 г., Метеорологична станция Хасково

Валежи

годишна сума

793
мм

Валежи

Максимум
(27/01/2021)

45
мм

Брой на
дните с:

валеж ≥ 0.1 мм

128

Брой на
дните с:

гръмотевици

25

Брой на
дните с:

мъгла

32

Брой на
дните със:

снежна покривка

16

Брой на
дните с:

облачност < 2

56

Брой на
дните с:

облачност > 8

108



Полово – възрастовата пирамида към 31.12.2022 г.

ВЪЗРАСТ

ЖЕНИ

МЪЖЕ



80+



60-79



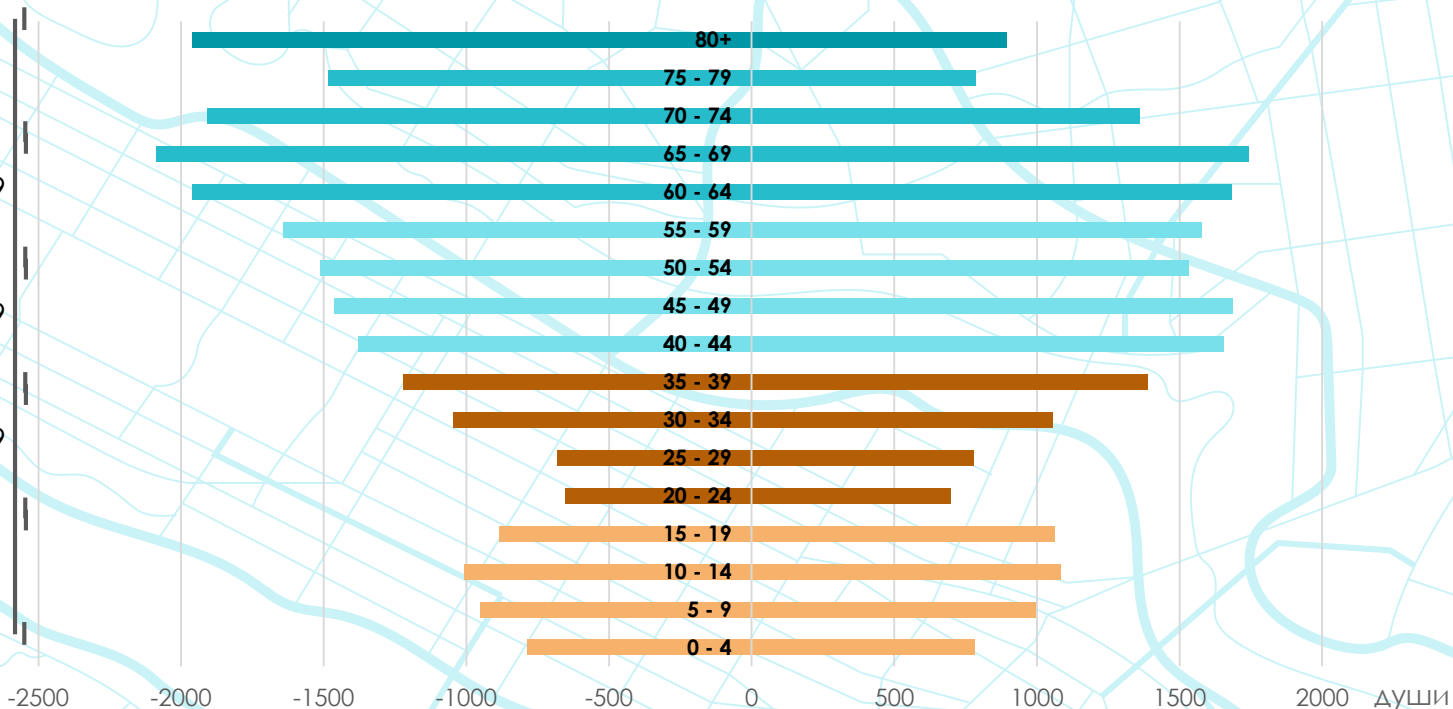
40-59



20-39



0-19





НАСЕЛЕНИЕ ПОД, ВЪВ И НАД ТРУДОСПОБНА ВЪЗРАСТ В ОБЩИНА ДИМИТРОВГРАД КЪМ 2022 Г.

Над трудоспособна възраст:
13 670 д.

 4 956 мъже


 8 714 жени

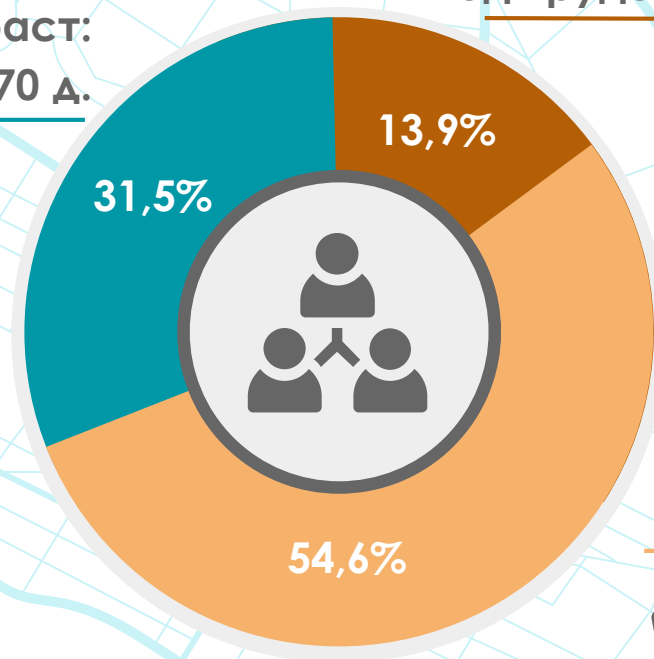
 9 388 д. в градовете

Под трудоспособна възраст: **6 050 д.**

 3 098 мъже

 2 952 жени

 4 686 д. в градовете



В трудоспособна
възраст: **23 698 д.**

 12 717 мъже

 10 981 жени

 18 476 д. в градовете



Естествено движение на населението в община Димитровград през 2022 г.



Сключени
бракове
(брой)

156



Бракоразводи
(брой)

67



Живородени
(брой)

323



Умрели
(брой)

985



Умрели
деца на
възраст до
1 година
(брой)

1



Естествен
прираст
(брой)

- 662



Коефициент
на естествен
прираст (%)

-15,3

Община
Димитровград

Среден списъчен брой на наетите лица по трудово или служебно правоотно- шение през 2021 година



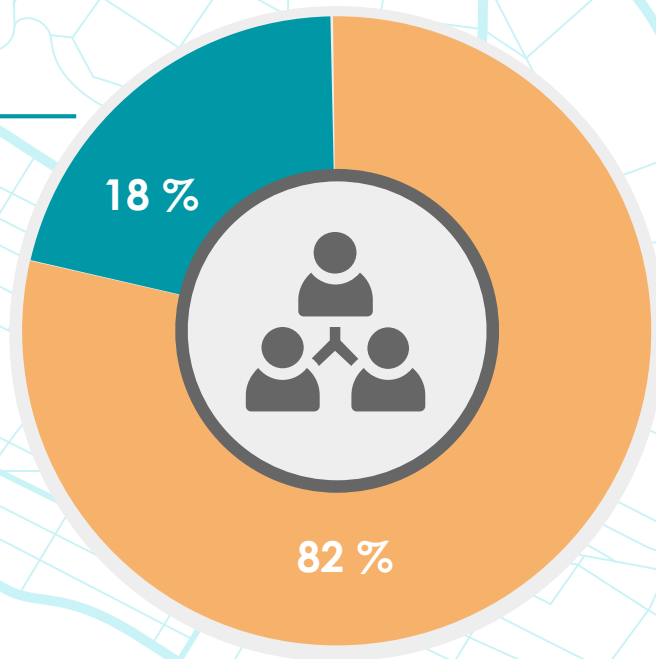


Среден списъчен брой на наетите лица по трудово или служебно правоотношение през 2021 година в общественения и частния сектор

Обществен сектор

2 148

от които с най-висок дял – 36,9 %
наети в сектор „Образование“



Частен сектор

9 978,

от които с най-висок дял – 54,1%
наети в сектор „Преработваща
промишленост“

Средна брутна годишна работна заплата на наетите лица по трудово или служебно правоотноше- ние през 2021 година



Общо	Селско, горско и рибно стопанство	Добивна промишленост	Преработваща промишленост	Произв. и разпр. на ел. и топ. енергия и на газ, горива	ВиК услуги, управл. на отпадъци и възстан.	Строителство
13 080	12 068	..	13 784	22 884	10 771	9 406
Търговия; ремонт на автомоб. и мотоциклети	Транспорт, складиране и пощи	Хотелиерство и ресторантьорство	Създ. и разпр. на инф. и творч. продукти; далекос.	Финансови и застрахователни дейности	Операции с недвижими имоти	Проф. дейности и научни изследвания
9 874	10 531	8 934	32 102	9 865	12 175	9 042
Админ. и спом. дейности	Държавно управление	Образование	Хуманно здравеопазване и социална работа	Култура, спорт и развлечения	Други дейности	
9 863	16 520	18 513	16 166	8 771	8 097	



Най-висока и най-ниска годишна работна заплата на наетите лица по трудово или служебно правоотношение през 2021 година

32 102
ЛВ.

Най-висока
средна
брутна
годишна
работна
заплата в
община
Димитровград
през 2021 г.

Създ. и разпр. на информ. и творч.
продукти; далекосъобщения

18 658
ЛВ.

Най-висока
средна брутна
годишна
работна
заплата в
обществения
сектор в
община
Димитровград
през 2021 г.

Образование

32 102
ЛВ.

Най-висока
средна брутна
годишна
работна
заплата в
частния сектор
в община
Димитровград
през 2021 г.

Създ. и разпр. на информ. и творч.
продукти; далекосъобщения

8 097
ЛВ.

Най-ниска
средна
брутна
годишна
работна
заплата в
община
Димитровград
през 2021 г.

Други дейности

Детски градини в община Димитровград през 2022/2023 г.

7

Детски градини
(брой)

1 357

Места в детските
градини (брой)

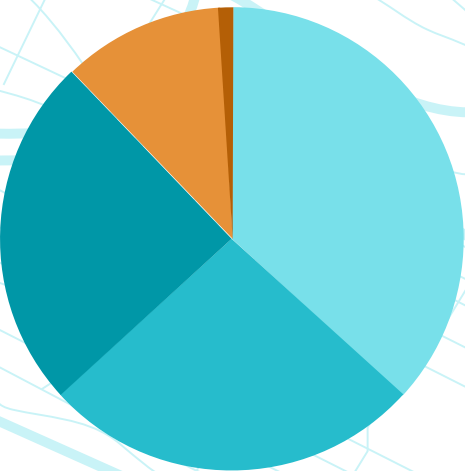
1 278 / 94,2%

Деца в детските градини
в община Димитровград
(брой / % заетост)





Образование в община Димитровград през 2022/2023



35,96%	I - IV клас	1 503 (772 мъже, 731 жени)
29,26%	V - VII клас	1 223 (654 мъже, 569 жени)
23,95%	VIII - XII клас	1 001 (496 мъже, 505 жени)
8,61%	Проф. гимназии и паралелки за придоб. на III ст. проф. квалиф.	360 (234 мъже, 126 жени)
0,79%	Проф. гимназии и паралелки за придоб. на II ст. проф. квалиф.	33 (25 мъже, 8 жени)

Училища в община Димитровград през 2022/2023

Общообразователни училища

546

завършили в
общообразователни
училища

12

Професионални гимназии

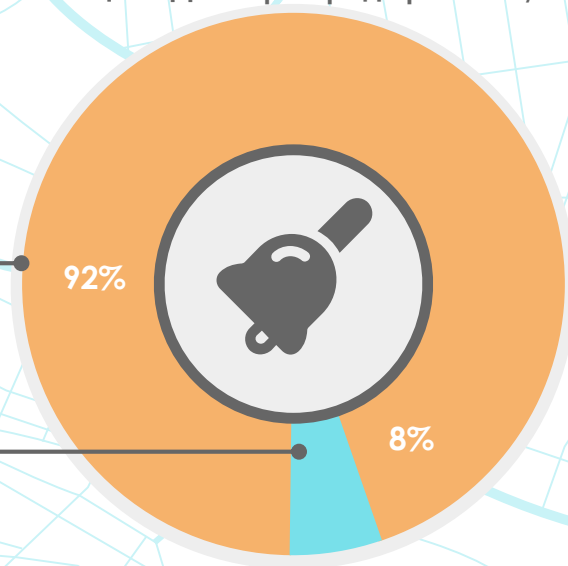
31

завършили средно
образование в
професионалните училища

1

170

завършили средно
образование в общообраз.
училища





Активни ЦПО на територията на община Димитровград

ЦПО към "РИМПОПОВ 2009" ЕООД

Лицензия No. 2014121195

Предлагани професии: Оператор на компютър; Заварчик; Електромонтьор; Монтьор на транспортна техника; Монтьор на подемно - транспортна техника; Работник по транспортна техника; Строител; Пътен строител; Помощник пътен строител; Водач на МПС за обществен превоз

Лицензия No. 2014121195

ЦПО към Сдружение с нестопанска цел ТЕРИТОРИАЛНА ОРГАНИЗАЦИЯ НА НАУЧНО- ТЕХНИЧЕСКИТЕ СЪЮЗИ

Предлагани професии: Графичен дизайнер; Керамик; Продавач - консултант; Оперативен счетоводител; Оператор на компютър; Организатор Интернет приложения; Заварчик; Монтьор на енергийни съоръжения и инсталации; Оператор на парни и водогрейни съоръжения; Помощник в строителството; Помощник пътен строител; Озеленител; Работник в озеленяването; Сътрудник социални дейности; Помощник - възпитател; Готвач; Фризьор; Козметик; Маникюрист-педикюрист; Еколог

Лицензия No. 201012848



Лечебни и здравни заведения в община Димитровград

Многопрофилни болници

1
125
легла

Лечебни заведения за
болнична помощ



Медицински
центрове

Самостоятелни
медико-
диагностични и
медико-
технически
лаборатории

Лечебни заведения за
извънболнична помощ

3

6



Медицински
персонал в:

Лекари

Лекари по
дентална
медицина

Медицински
специалисти
по Здравни
грижи

Население
на един
лекар

Население
на един
лекар по
дентална
медицина

Община Димитровград

90

35

130


482

1241



Детски ясли в община Димитровград през 2022 г.

Деца в детските
ясли



47,2% Момичета

52,8% Момчета



	Заведения	Места (капацитет)	Заетост
Детски ясли	6	162	77,16%



Предприятия в община Димитровград през 2021 г. по икономически дейности





**Произведена продукция в
предприятията от община
Димитровград през 2021 г. по
икономически дейности (ХИЛ. ЛВ.)**



Общо	Селско, горско и рибно стопанство	Добивна промишленост	Преработваща промишленост	Произв. и разпр. на ел. и топл. енергия и на газ, горива	Вик услуги, управл. на отпадъци и възстан.	Строителство
1 358 071	87 830	..	588 832	28 226	9 851	24 686
Търговия; ремонт на автомоб. и мотоциклети	Транспорт, складиране и пощи	Хотелиерство и ресторантьорство	Създ. и разпр. на инф. и творч. продукти; далекос.	Операции с недвижими имоти	Проф. дейности и научни изследвания	Админ. и спом. дейности
485 675	53 990	12 197	10 172	4 751	8 749	5 273
			Образование	Хуманно здравеопазване и социална работа	Култура, спорт и развлечения	Други дейности
			212	13 060	22 747	..

Приходи от дейността на предприятията от община Димитровград през 2021 г. по икономически дейности (ХИЛ. ЛВ.)



Общо	Селско, горско и рибно стопанство	Добивна промишленост	Преработваща промишленост	Произв. и разпр. на ел. и топ. енергия и на газ. горива	Вик услуги, управл. на отпадъци и възстан.	Строителство
1 264 381	62 375	..	551 840	23 051	8 843	21 948
Търговия; ремонт на автомоб. и мотоциклети	Транспорт, складиране и пощи	Хотелиерство и ресторантьорство	Създ. и разпр. на инф. и творч. продукти; далекос.	Операции с недвижими имоти	Проф. дейности и научни изследвания	Админ. и спом. дейности
475 011	52 343	11 082	6 787	..	8 637	5 231
			Образование	Хуманно здравеопазване и социална работа	Култура, спорт и развлечения	Други дейности
			208	10 357	22 710	1 731

Нетни приходи от продажби на предприятията от община Димитровград през 2021 г. по икономически дейности (хил. лв.)





**Разходи за дейността на
предприятията от община
Димитровград през 2021 г. по
икономически дейности (хил. лв.)**



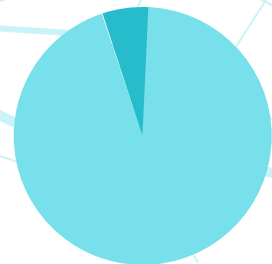


ДМА на предприятията от община Димитровград през 2021 г. по икономически дейности (хил. лв.)

	Предприятия	Произведена продукция	Приходи от дейността	Нетни приходи от продажби	Разходи за дейността	ΔМА
Общо	2 504	853 254 ХИЛ. ЛВ.	1 358 071 ХИЛ. ЛВ.	1 264 381 ХИЛ. ЛВ.	1 234 014 ХИЛ. ЛВ.	312 931 ХИЛ. ЛВ.
Микро до 9 заети	2 344 ХИЛ. ЛВ.	148 185 ХИЛ. ЛВ.	283 239 ХИЛ. ЛВ.	254 668 ХИЛ. ЛВ.	250 338 ХИЛ. ЛВ.	97 741 ХИЛ. ЛВ.
Малки от 10 до 49	133	174 630 ХИЛ. ЛВ.	466 983 ХИЛ. ЛВ.	437 071 ХИЛ. ЛВ.	431 780 ХИЛ. ЛВ.	72 690 ХИЛ. ЛВ.
Средни от 50 до 249
Големи над 250



Основни икономически показатели на нефинансовите предприятия за 2021 г. по групи предприятия според заетите в тях лица в община Димитровград



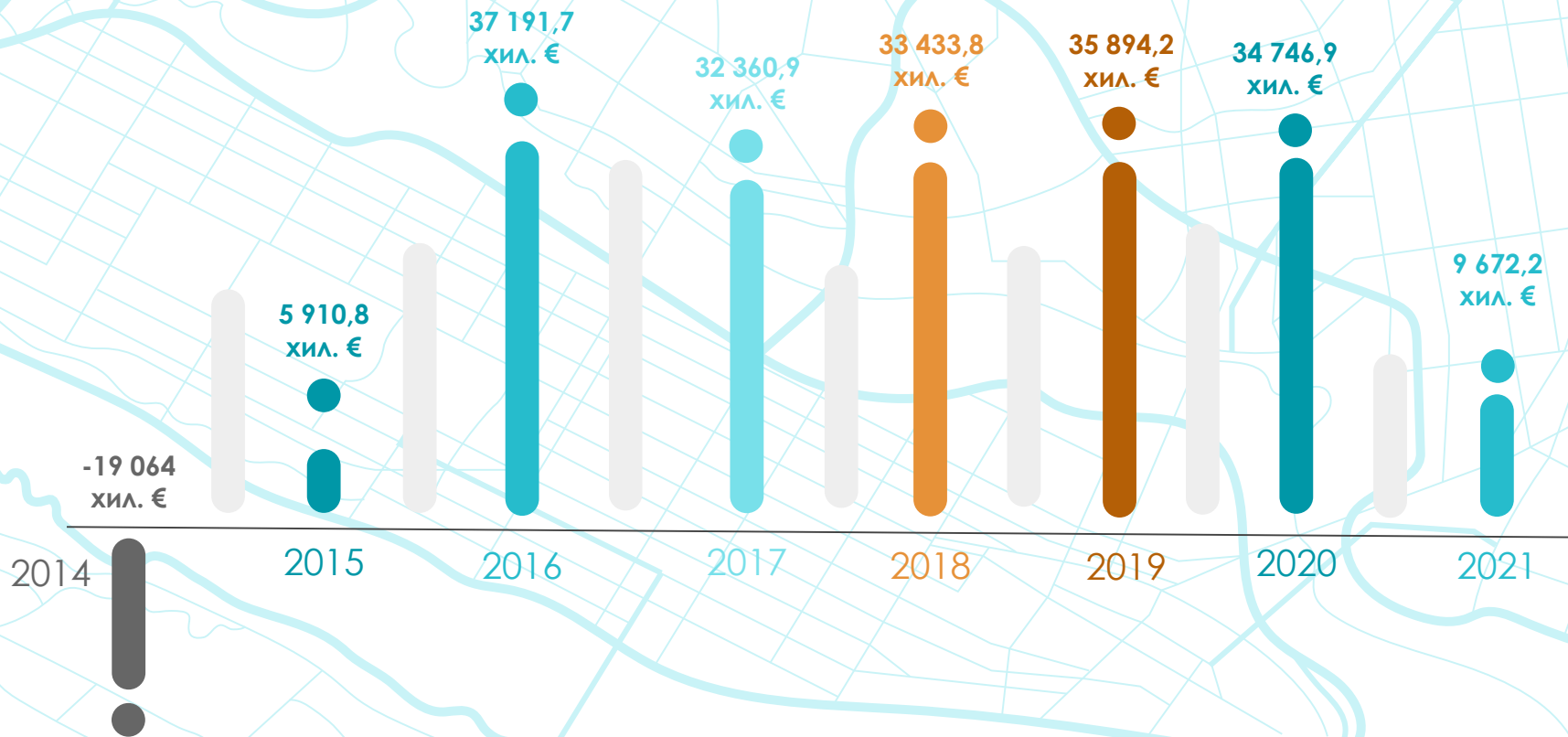
.. Конфиденциални данни

95% Микро до 9 заети

5% Малки от 10 до 49



Чуждестранни преки инвестиции от нефинансовия сектор в периода 2014-2021 за община Димитровград



Interreg



Greece-Bulgaria

GR-BG BUSINESS PASSPORT

European Regional Development Fund



Приходи на
строителните
предприятия за 2018
г. и 2021 г.

Община
Димитровград



2018

2021

27 328
ХИЛ. ЛВ.

19 810
ХИЛ. ЛВ.

Interreg Greece-Bulgaria



GR-BG BUSINESS PASSPORT

European Regional Development Fund

„Този документ е създаден в рамките на проект „Greek Bulgarian Business Partnership by Assistance, Services, Solutions to Promote Open Regions Team“ в превод: „Българо-гръцко партньорство чрез подкрепа, услуги и решения за насърчаване на открит регионален екип“, с акроним „GR-BG BUSINESS PASSPORT“, финансиран по Програма за сътрудничество INTERREG V-A „Гърция-България 2014-2020“, съгласно Договор за БФП № В6.3а.07/13.04.2021. Проектът е съфинансиран от Европейския фонд за регионално развитие и от националните фондове на страните, участващи в Програмата за сътрудничество Interreg V-A „Гърция-България 2014-2020“. Съдържанието на документа е изцяло отговорност на РСО „Марица“ и по никакъв начин не може да бъде възприето, че отразява възгледите на Европейския съюз, участващите страни, Управляващия орган и Съвместния секретариат.“

