



Interreg Greece-Bulgaria



EUROPEAN UNION

GR-BG BUSINESS PASSPORT

European Regional Development Fund

БИЗНЕС ПАСПОРТ ХАРМАНЛИ



РЕГИОНАЛНО СДРУЖЕНИЕ НА ОБЩИНИТЕ

МАРИЦА



Interreg Greece-Bulgaria



GR-BG BUSINESS PASSPORT

European Regional Development Fund

В началото на 2022 г. екипът на Регионално Сдружение на Общините „Марица“ стартира разработването на Бизнес профил на област Хасково, а през 2023 г. и неговата актуализация. Какво да съдържа разработката беше дискусия в продължение на повече от месец. А причината за това беше липсата на актуална информация, която да послужи на бизнеса в региона, а и извън него, за правилно планиране и дефиниране на конкретни цели, които да допринесат за успешното икономическо развитие в региона. С намирането и обобщаването на данните в настоящия Бизнес профил, целим да покажем актуална информация за бизнес климата, местната икономика, работната сила, сферите на образованието и здравеопазването и др. в област Хасково по общини.

Надяваме се това да е полезно за Вас и Вашия бизнес. Обещаваме това да е само началото. Убедени сме, че със съвместни усилия можем да постигнем добри резултати и затова молим, ако имате предложения как и с какво да подобрим настоящия продукт, да се свържете с нас чрез www.maritza.info

Очакваме Ви!

С пожелания за ползотворно сътрудничество,
Екипът на РСО „Марица“

Община Харманли



РЕГИОНАЛНО СДРУЖЕНИЕ НА ОБЩИНИТЕ

МАРИЦА

Interreg Greece-Bulgaria



GR-BG BUSINESS PASSPORT

European Regional Development Fund

At the beginning of 2022, the team of Regional Association "Maritsa" started the development of a Business Profile of Haskovo region as well as in 2023 its update. What the development should contain was a discussion for more than a month. And the reason for this was the lack of up-to-date information that would serve businesses in the region and beyond, for proper planning and definition of specific goals that would contribute to successful economic development in the region. By finding and summarizing the data in this Business Profile, we aim to show up-to-date information about the business climate, the local economy, the workforce, the fields of education and healthcare, etc. in Haskovo district by municipalities.

We hope this is useful for you and your business. We promise this is just the beginning. We are convinced that with joint efforts we can achieve good results, so please, if you have suggestions on how and with what to improve the current product, contact us via www.maritza.info

We are expecting you!

With wishes for fruitful cooperation,
The team of RSO "Maritsa"

Harmanli Municipality



REGIONAL MUNICIPALITIES ASSOCIATION

MARITZA



Баланс на територията




ЗЕМЕДЕЛСКА



66,03%



ГОРСКА



27,91%



населени места и други
урбанизирани
територии



4,05%




ВОДНИ ТЕЧЕНИЯ И
ВОДНИ ПЛОЩИ



1,53%



за транспорт и
инфраструктура



0,48%



за добив на полезни
изкопаеми



0



Площ, гъстота на населението и населени места



Площ



Гъстота на населението



Населени места



Градове



Села

**Община
Харманли**

700,3
КВ. КМ

34,7
Д. /КВ. КМ

25

1

24




Атмосферно налягане, температура и влажност на въздуха през 2021 г.



Атмосферно налягане


988,8
hPa



Температура на въздуха:

Средна

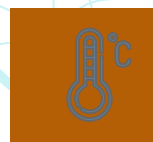
13,7
°C



Температура на въздуха:

максимална абсолютна
(02/08/2021)

42
°C



Температура на въздуха:

минимална абсолютна
(17/02/2021)

-13,6
°C



Относителна влажност на въздуха - %

68
%

Метеорологична станция Хасково



Валежи през 2021 г., Метеорологична станция Хасково

Валежи

годишна сума

793
мм

Валежи

Максимум
(27/01/2021)

45
мм

Брой на
дните с:

валеж ≥ 0.1 мм

128

Брой на
дните с:

гръмотевици

25

Брой на
дните с:

мъгла

32

Брой на
дните със:

снежна покривка

16

Брой на
дните с:

облачност < 2

56

Брой на
дните с:

облачност > 8

108



Полово – възрастовата пирамида към 31.12.2022 г.

ВЪЗРАСТ

ЖЕНИ

МЪЖЕ



80+



60-79



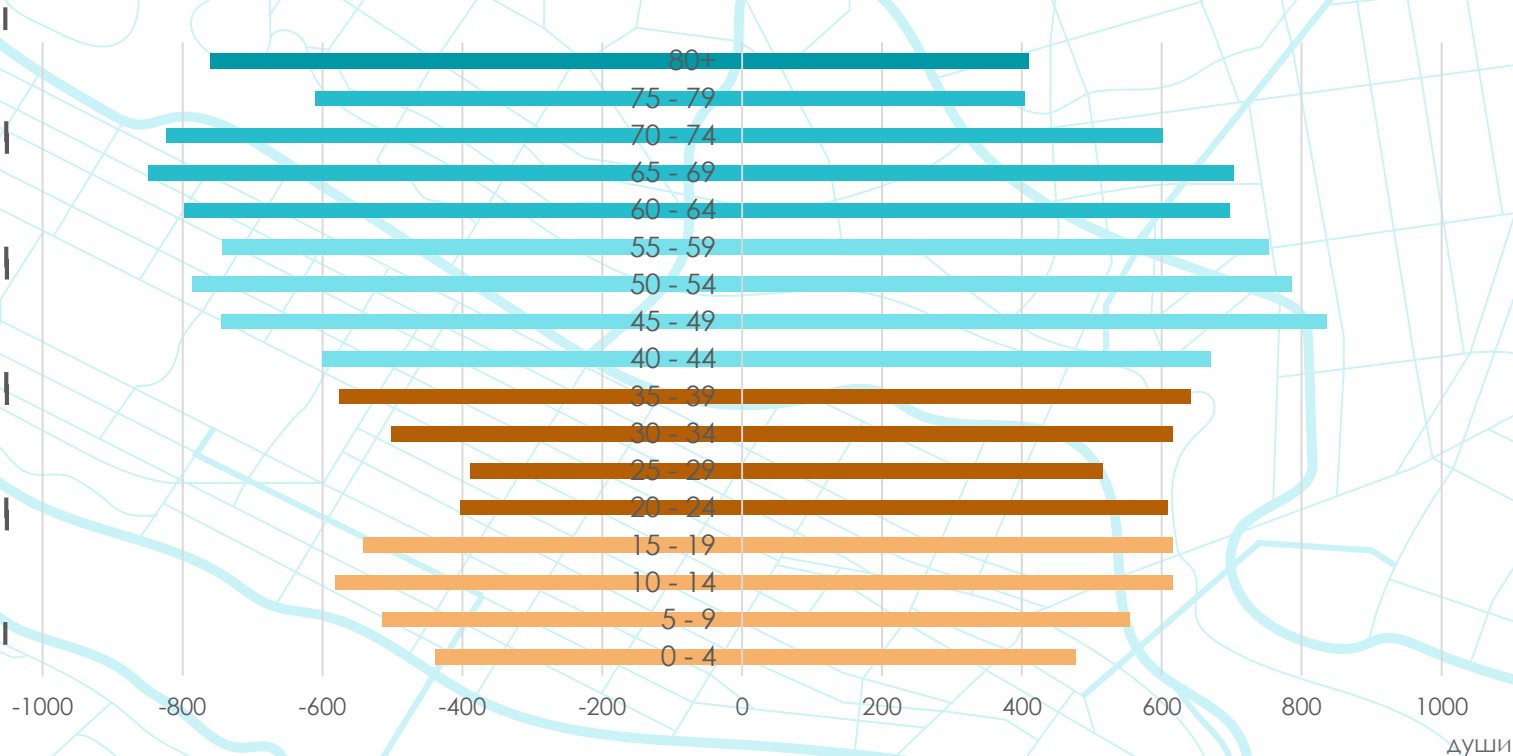
40-59



20-39



0-19



души



НАСЕЛЕНИЕ ПОД, ВЪВ И НАД ТРУДОСПОБНА ВЪЗРАСТ В ОБЩИНА ХАРМАНЛИ КЪМ 2022 Г.

Над трудоспособна възраст:
5 874 д.

 2 210 мъже


 3 574 жени

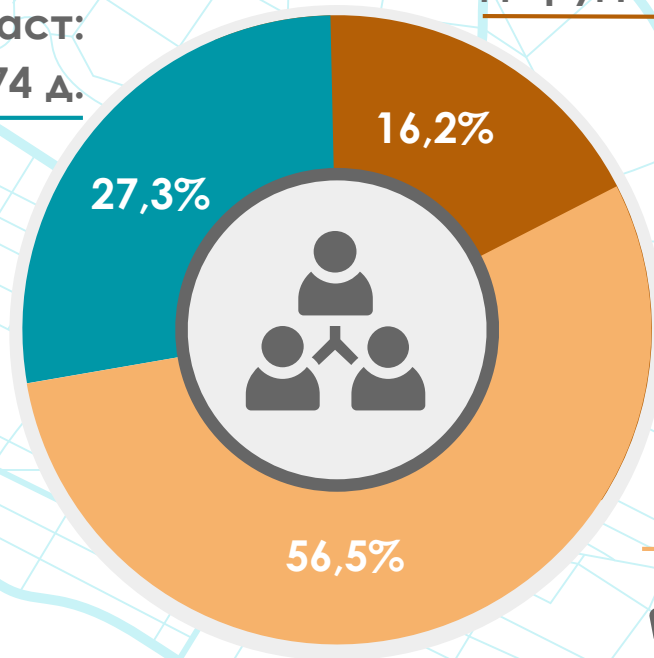
 4 023 д. в градовете

Под трудоспособна възраст: **3 420 д.**

 1 772 мъже

 1 648 жени


 2 584 д. в градовете



В трудоспособна
възраст: **11 954 д.**

 6 518 мъже

 5 436 жени

 9 059 д. в градовете



Естествено движение на населението в община Харманли през 2022 г.



Сключени бракове
(брой)

75



Бракоразводи
(брой)

18



Живородени
(брой)

188



Умрели
(брой)

405



Умрели деца на
възраст до
1 година
(брой)

0



Естествен
прираст
(брой)

- 217



Коефициент
на естествен
прираст (%)

-10,26

Община
Харманли

Среден списъчен брой на наетите лица по трудово или служебно правоотношение през 2021 година



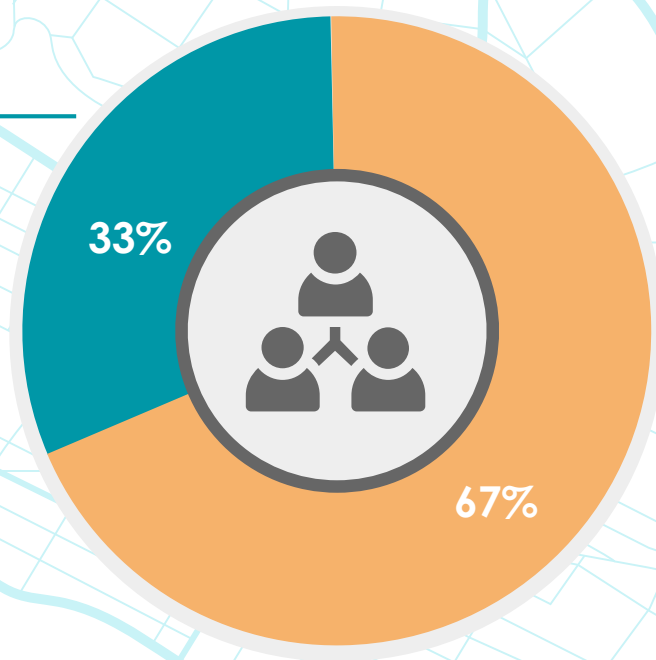


Среден списъчен брой на наетите лица по трудово или служебно правоотношение през 2021 година в обществения и частния сектор

Обществен сектор

1 378

от които с най-висок дял – 34,7 %
наети в сектор „Образование“



Частен сектор

2 850,

от които с най-висок дял – 33,9%
наети в сектор „Търговия; ремонт
на автомобили и мотоциклети“

Средна брутна годишна работна заплата на наетите лица по трудово или служебно правоотноше- ние през 2021 година



Общо	Селско, горско и рибно стопанство	Добивна промишленост	Преработваща промишленост	Произв. и разпр. на ел. и топ. енергия и на газ, горива	ВиК услуги, управл. на отпадъци и възстан.	Строителство
11 827	8 050	..	10 523	..	10 606	8 128
Търговия; ремонт на автомоб. и мотоциклети	Транспорт, складиране и пощи	Хотелиерство и ресторантьорство	Създ. и разпр. на инф. и творч. продукти; далекос.	Финансови и застрахователни дейности	Операции с недвижими имоти	Проф. дейности и научни изследвания
9 614	8 811	6 843	9 986	10 027	10 328	8 748
Админ. и спом. дейности	Държавно управление	Образование	Хуманно здравеопазване и социална работа	Култура, спорт и развлечения	Други дейности	
8 332	16 224	18 697	16 402	9 580	14 643	



Най-висока и най-ниска годишна работна заплата на наетите лица по трудово или служебно правоотношение през 2021 година

18 697
ЛВ.

Най-висока
средна
брутна
годишна
работна
заплата в
община
Харманли
през 2021 г.

Образование

18 697
ЛВ.

Най-висока
средна брутна
годишна
работна
заплата в
обществения
сектор в
община
Харманли през
2021 г.

Образование

14 643
ЛВ.

Най-висока
средна брутна
годишна
работна
заплата в
частния сектор
в община
Харманли през
2021 г.

Други дейности

6 760
ЛВ.

Най-ниска
средна
брутна
годишна
работна
заплата в
община
Харманли
през 2021 г.

Хотелиерство и
ресторантьорство

Детски градини в община Харманли през 2022/2023 г.

3

Детски градини
(брой)

1096

Места в детските
градини (брой)

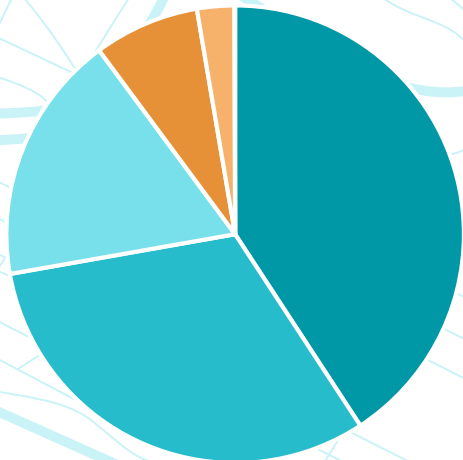
676 / 61,7%

Деца в детските градини
в община Харманли
(брой / % заетост)





Образование в община Харманли през 2022/2023



40,78%	I - IV клас	887 (457 мъже, 430 жени)
31,44%	V - VII клас	712 (360 мъже, 352 жени)
17,64%	VIII - XII клас	598 (312 мъже, 286 жени)
7,46%	Проф. гимназии и паралелки за придоб. на III ст. проф. квалиф.	228 (118 мъже, 110 жени)
2,64%	Проф. гимназии и паралелки за придоб. на II ст. проф. квалиф.	228 (118 мъже, 110 жени)
0,04%	Проф. паралелки за придоб. на I ст. проф. квалиф.	53 (31 мъже, 22 жени)

Училища в община Харманли през 2022/2023

Общообразователни училища

8

Професионални гимназии

1

89%

11%

289

завършили в
общообразователни
училища

32

завършили средно
образование в
професионалните училища

49

завършили средно
образование в общообраз.
училища



Активни ЦПО на територията на община Харманли

ЦПО към "Консулт груп ЛТГ" ЕООД

Предлагани професии: Електротехник; Техник по транспортна техника; Монтьор на транспортна техника; Техник по подземно - транспортна техника; Монтьор на подземно - транспортна техника; Работник по транспортна техника; Техник-растениевъд; Растениевъд; Техник-животновъд; Животновъд; Фермер; Работник в растениевъдството; Работник в животновъдството; Агроеколог; Техник – озеленител; Озеленител; Работник в озеленяването

Лицензия No. 2022121600

ЦПО към "БГ ИНТЕЛЕКТ" ЕООД

Предлагани професии: Финансист; Оперативен счетоводител; Офис - мениджър; Хлебар - сладкар; Строител; Хотелиер; Готвач; Сервитьор-барман; Фризьор; козметик

Лицензия No. 2017121393



Лечебни и здравни заведения в община Харманли

Многопрофилни болници

1
104
легла

Лечебни заведения за
болнична помощ



Медицински
центрове

2
8
легла

Лечебни заведения за
извънболнична помощ

Самостоятелни
медико-
диагностични и
медико-
технически
лаборатории

1



Медицински
персонал в:

Лекари

54

Община Харманли

Лекари по
дентална
медицина

14

Медицински
специалисти
по Здравни
грижи

88

Население
на един
лекар

392


Население
на един
лекар по
дентална
медицина

1511



Детски ясли в община Харманли през 2022 г.

Деца в детските ясли



45%

Момичета

55%

Момчета



	Заведения	Места (капацитет)	Заетост
Детски ясли	2	61	91,8%



Предприятия в община Харманли през 2021 г. по икономически дейности




Общо	Селско, горско и рибно стопанство	Добивна промишленост	Преработваща промишленост	Произв. и разпр. на ел. и топ. енергия и на газ. горива	Вик услуги, управл. на отпадъци и възстан.	Строителство
249 804	35 066	..	108 276	398	..	3 514
Търговия; ремонт на автомоб. и мотоциклети	Транспорт, складиране и пощи	Хотелиерство и ресторантьорство	Създ. и разпр. на инф. и творч. продукти; далекос.	Операции с недвижими имоти	Проф. дейности и научни изследвания	Админ. и спом. дейности
47 341	39 506	2 551	..	370	2 712	967
	Образование	Хуманно здравеопазване и социална работа	Култура, спорт и развлечения	Други дейности		
	185	6 995	..	491		

**Произведена продукция в
предприятията от община
Харманли през 2021 г. по
икономически дейности (ХИЛ. ЛВ.)**



Общо	Селско, горско и рибно стопанство	Добивна промишленост	Преработваща промишленост	Произв. и разпр. на ел. и топл. енергия и на газ, горива	Вик услуги, управл. на отпадъци и възстан.	Строителство
457 794	51 111	..	121 085	1 047	..	3 694
Търговия; ремонт на автомоб. и мотоциклети	Транспорт, складиране и пощи	Хотелиерство и ресторантьорство	Създ. и разпр. на инф. и творч. продукти; далекос.	Операции с недвижими имоти	Проф. дейности и научни изследвания	Админ. и спом. дейности
218 228	41 270	4 059	..	1 572	3 081	2 276
			Образование	Хуманно здравеопазване и социална работа	Култура, спорт и развлечения	Други дейности
			185	8 143	..	579

 Приходи от дейността на предприятията от община Харманли през 2021 г. по икономически дейности (ХИЛ. ЛВ.)



Нетни приходи от продажби на предприятията от община Харманли през 2021 г. по икономически дейности (хил. лв.)

Общо	Селско, горско и рибно стопанство	Добивна промишленост	Преработваща промишленост	Произв. и разпр. на ел. и топл. енергия и на газ, горива	Вик услуги, управл. на отпадъци и възстан.	Строителство
416 635	31 423	..	110 668	417	..	3 490
Търговия; ремонт на автомоб. и мотоциклети	Транспорт, складиране и пощи	Хотелиерство и ресторантьорство	Създ. и разпр. на инф. и творч. продукти; далекос.	Операции с недвижими имоти	Проф. дейности и научни изследвания	Админ. и спом. дейности
211 540	40 108	3 875	..	771	2 922	2 227
			Образование	Хуманно здравеопазване и социална работа	Култура, спорт и развлечения	Други дейности
			185	6 995	..	573

Общо	Селско, горско и рибно стопанство	Добивна промишленост	Преработваща промишленост	Произв. и разпр. на ел. и топ. енергия и на газ. горива	Вик услуги, управл. на отпадъци и възстан.	Строителство
423 613	43 499	..	116 457	3 225
Търговия; ремонт на автомоб. и мотоциклети	Транспорт, складиране и пощи	Хотелиерство и ресторантьорство	Създ. и разпр. на инф. и творч. продукти; далекос.	Операции с недвижими имоти	Проф. дейности и научни изследвания	Админ. и спом. дейности
202 498	38 631	3 483	..	1 499	1 810	2 173
			Образование	Хуманно здравеопазване и социална работа	Култура, спорт и развлечения	Други дейности
			166	7 514	..	441




Разходи за дейността на предприятията от община Харманли през 2021 г. по икономически дейности (хил. лв.)

Общо	Селско, горско и рибно стопанство	Добивна промишленост	Преработваща промишленост	Произв. и разпр. на ел. и топл. енергия и на газ, горива	Вик услуги, управл. на отпадъци и възстан.	Строителство
145 102	61 043	..	41 840	4 841	..	521
Търговия; ремонт на автомоб. и мотоциклети	Транспорт, складиране и пощи	Хотелиерство и ресторантьорство	Създ. и разпр. на инф. и творч. продукти; далекос.	Операции с недвижими имоти	Проф. дейности и научни изследвания	Админ. и спом. дейности
20 984	6 533	1 180	80	4 346	1 043	853
			Образование	Хуманно здравеопазване и социална работа	Култура, спорт и развлечения	Други дейности
			..	1 056	..	109

ДМА на предприятията от община Харманли през 2021 г. по икономически дейности (хил. лв.)



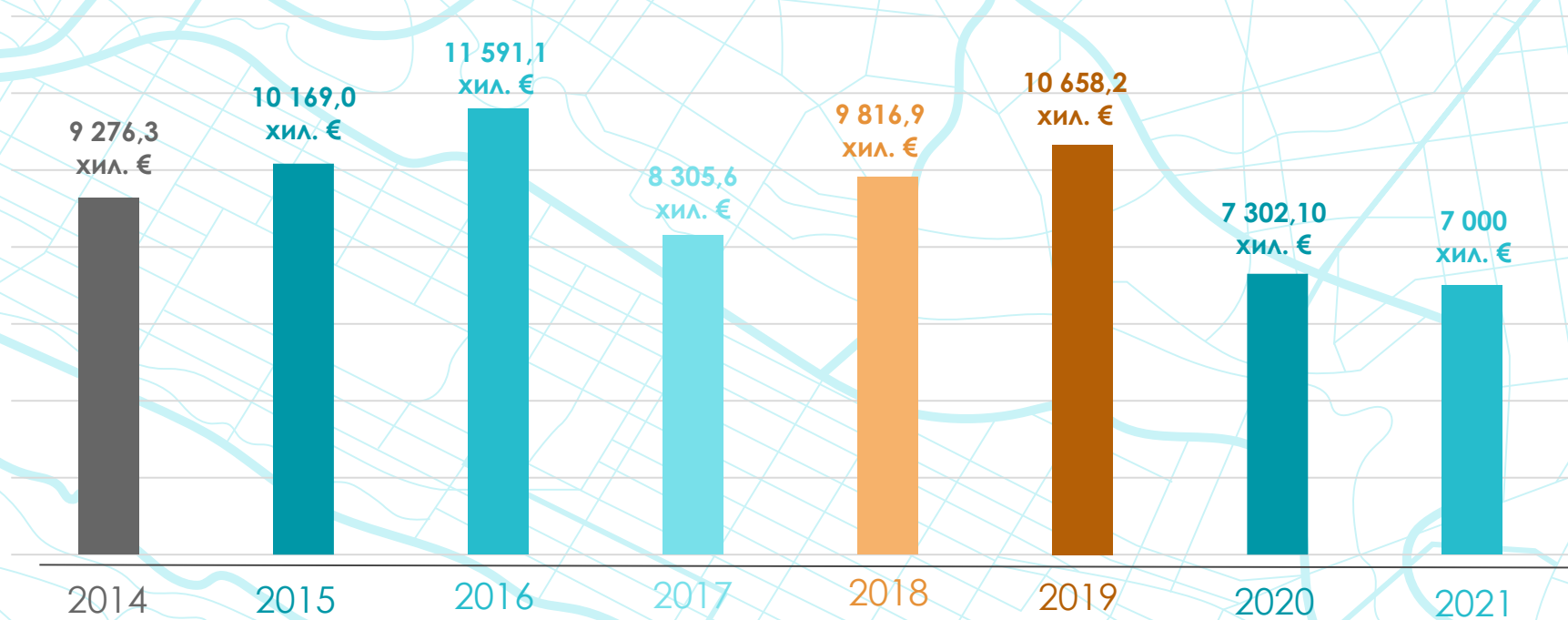
	Предприятия	Произведена продукция	Приходи от дейността	Нетни приходи от продажби	Разходи за дейността	ΔМА
Общо	1 079	249 804 ХИЛ. ЛВ.	457 794 ХИЛ. ЛВ.	416 635 ХИЛ. ЛВ.	423 613 ХИЛ. ЛВ.	145 102 ХИЛ. ЛВ.
Микро до 9 заети	1 014	87 990 ХИЛ. ЛВ.	192 294 ХИЛ. ЛВ.	172 961 ХИЛ. ЛВ.	172 387 ХИЛ. ЛВ.	63 703 ХИЛ. ЛВ.
Малки от 10 до 49	57	63 762 ХИЛ. ЛВ.	132 968 ХИЛ. ЛВ.	116 881 ХИЛ. ЛВ.	121 634 ХИЛ. ЛВ.	67 726 ХИЛ. ЛВ.
Средни от 50 до 249
Големи над 250



Основни икономически показатели на нефинансовите предприятия за 2021 г. по групи предприятия според заетите в тях лица в община Харманли



Чуждестранни преки инвестиции от нефинансовия сектор в периода 2014-2021 за община Харманли



Interreg



Greece-Bulgaria

GR-BG BUSINESS PASSPORT

European Regional Development Fund



Приходи на
строителните
предприятия в периода
2018, 2019 и 2021

Община
Харманли




2018

4 020
ХИЛ. ЛВ.



2019

3 748
ХИЛ. ЛВ.



2021

3 358
ХИЛ. ЛВ.

Interreg Greece-Bulgaria



GR-BG BUSINESS PASSPORT

European Regional Development Fund

„Този документ е създаден в рамките на проект „Greek Bulgarian Business Partnership by Assistance, Services, Solutions to Promote Open Regions Team“ в превод: „Българо-гръцко партньорство чрез подкрепа, услуги и решения за насърчаване на открит регионален екип“, с акроним „GR-BG BUSINESS PASSPORT“, финансиран по Програма за сътрудничество INTERREG V-A „Гърция-България 2014-2020“, съгласно Договор за БФП № В6.3а.07/13.04.2021. Проектът е съфинансиран от Европейския фонд за регионално развитие и от националните фондове на страните, участващи в Програмата за сътрудничество Interreg V-A „Гърция-България 2014-2020“. Съдържанието на документа е изцяло отговорност на РСО „Марица“ и по никакъв начин не може да бъде възприето, че отразява възгледите на Европейския съюз, участващите страни, Управляващия орган и Съвместния секретариат.“

