



Interreg Greece-Bulgaria



EUROPEAN UNION

GR-BG BUSINESS PASSPORT

European Regional Development Fund

БИЗНЕС ПАСПОРТ



ХАСКОВО

РЕГИОНАЛНО СДРУЖЕНИЕ НА ОБЩИНИТЕ

МАРИЦА



Interreg Greece-Bulgaria



GR-BG BUSINESS PASSPORT

European Regional Development Fund

В началото на 2022 г. екипът на Регионално Сдружение на Общините „Марица“ стартира разработването на Бизнес профил на област Хасково. Какво да съдържа разработката беше дискусия в продължение на повече от месец. А причината за това беше липсата на актуална информация, която да послужи на бизнеса в региона, а и извън него, за правилно планиране и дефиниране на конкретни цели, които да допринесат за успешното икономическо развитие в региона. С намирането и обобщаването на данните в настоящия Бизнес профил, целим да покажем актуална информация за бизнес климата, местната икономика, работната сила, сферите на образованието и здравеопазването и др. в област Хасково по общини.

Надяваме се това да е полезно за Вас и Вашия бизнес. Обещаваме това да е само началото. Убедени сме, че със съвместни усилия можем да постигнем добри резултати и затова молим, ако имате предложения как и с какво да подобрим настоящия продукт, да се свържете с нас чрез www.maritza.info

Очакваме Ви!

С пожелания за ползотворно сътрудничество,
Екипът на РСО „Марица“

Община Хасково



РЕГИОНАЛНО СДРУЖЕНИЕ НА ОБЩИНИТЕ

МАРИЦА

Interreg Greece-Bulgaria



GR-BG BUSINESS PASSPORT

European Regional Development Fund

At the beginning of 2022, the team of Regional Association "Maritsa" started the development of a Business Profile of Haskovo region. What the development should contain was a discussion for more than a month. And the reason for this was the lack of up-to-date information that would serve businesses in the region and beyond, for proper planning and definition of specific goals that would contribute to successful economic development in the region. By finding and summarizing the data in this Business Profile, we aim to show up-to-date information about the business climate, the local economy, the workforce, the fields of education and healthcare, etc. in Haskovo district by municipalities.

We hope this is useful for you and your business. We promise this is just the beginning. We are convinced that with joint efforts we can achieve good results, so please, if you have suggestions on how and with what to improve the current product, contact us via www.maritza.info

We are expecting you!

With wishes for fruitful cooperation,
The team of RSO "Maritsa"

Haskovo Municipality



REGIONAL MUNICIPALITIES ASSOCIATION

MARITZA



Баланс на територията




ЗЕМЕДЕЛСКА



67,39%



ГОРСКА



21,38%



населени места и други
урбанизиранни
територии



7,60%




ВОДНИ ТЕЧЕНИЯ И
ВОДНИ ПЛОЩИ



2,69%




за транспорт и
инфраструктура



0,89%



за добив на полезни
изкопаеми



0,05%



Площ, гъстота на населението и населени места



Площ



Гъстота на населението



Населени места



Градове



Села

**Община
Хасково**

744,8
КВ. КМ

114,7
Д./КВ. КМ

37

1

36




Атмосферно налягане, температура и влажност на въздуха през 2019 г.



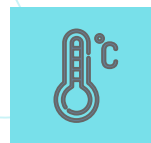
Атмосферно налягане

988,3
hPa




Температура на въздуха:
Средна

14,4
°C



Температура на въздуха:
максимална абсолютна
(03/07/2019)

36
°C



Температура на въздуха:
минимална абсолютна
(06/01/2019)

-10,5
°C



Относителна влажност на въздуха - %

66
%

Община
Хасково



Валежи в Хасково през 2019 г.

Валежи

годишна сума

628
мм

Валежи

Максимум
(02/06/2019)

62
мм

Брой на
дните с:

валеж ≥ 0.1 мм

118

Брой на
дните с:

гърмотевици

36

Брой на
дните с:

мъгла

41

Брой на
дните със:

снежна покривка

19

Брой на
дните с:

облачност < 2

59

Брой на
дните с:

облачност > 8

100



Полово – възрастовата пирамида към 31.12.2020 г.

ВЪЗРАСТ

ЖЕНИ

МЪЖЕ



80+




60-79



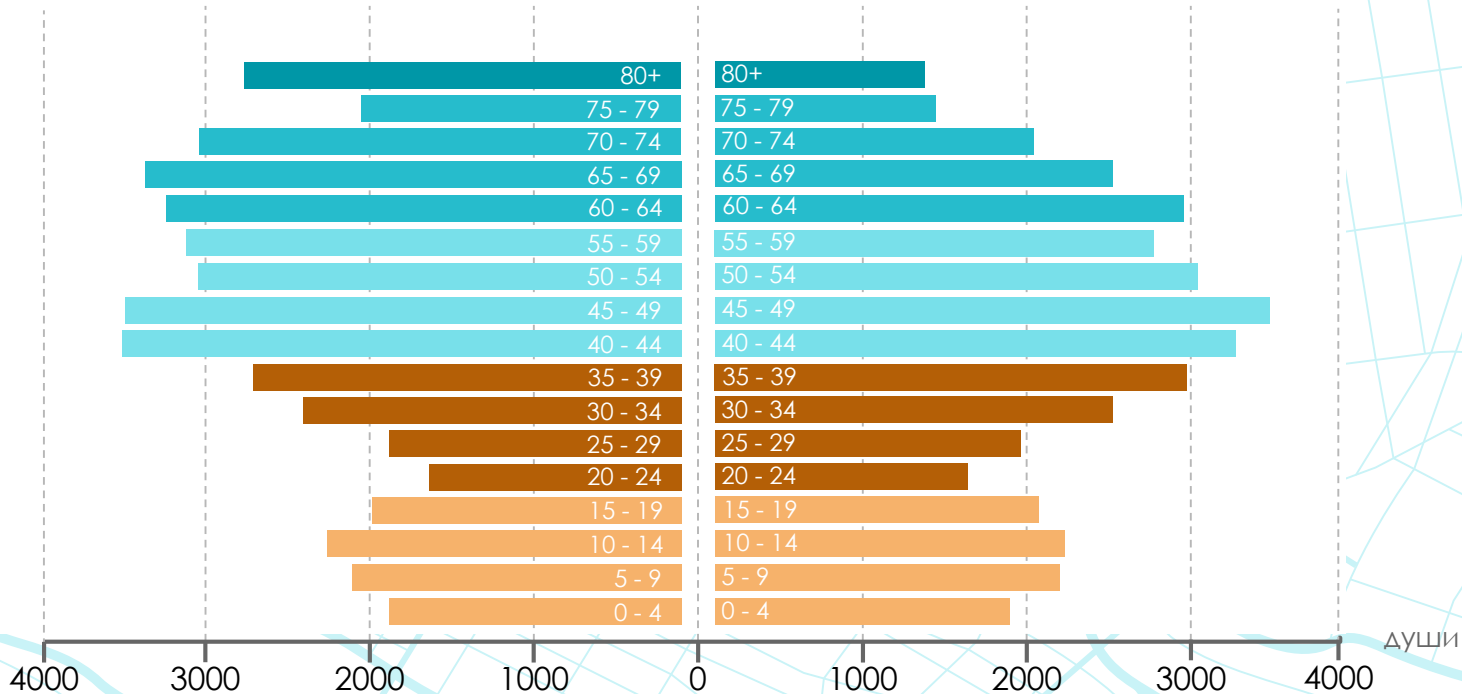
40-59



20-39



0-19



души



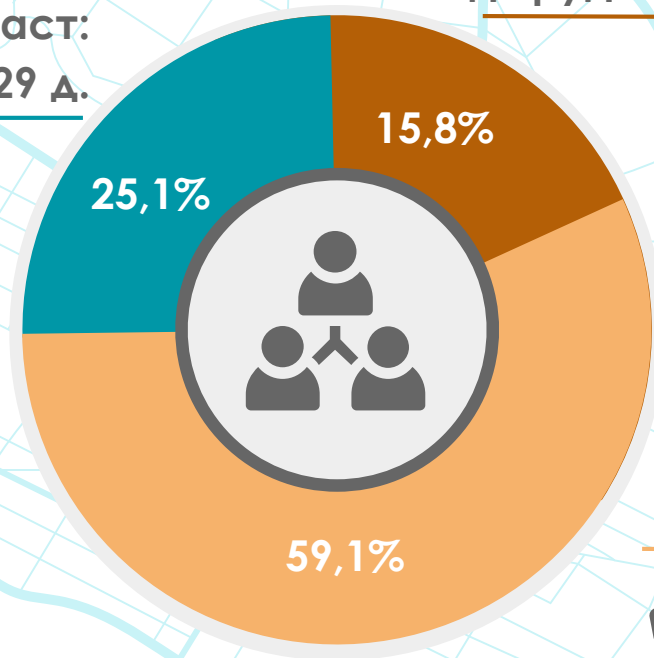
НАСЕЛЕНИЕ ПОД, ВЪВ И НАД ТРУДОСПОБНА ВЪЗРАСТ В ОБЩИНА ХАСКОВО КЪМ 2020 Г.

Над трудоспособна възраст:
21 329 д.

 7 751 мъже


 16 508 д. в градовете

 13 578 жени



Под трудоспособна възраст: 13 383 д.

 6 848 мъже

 10 925 д. в градовете

 6 535 жени

В трудоспособна
възраст: 50 150 д.

 25 916 мъже

 40 865 д. в градовете

 24 234 жени



Естествено движение на населението в община Хасково през 2020 г.



Сключени
бракове
(брой)

254



Бракоразводи
(брой)

110



Живородени
(брой)

625



Умрели
(брой)

1 457



Умрели
деца на
възраст до
1 година
(брой)

5



Естествен
прираст
(брой)

-832



Коефициент
на естествен
прираст (%)

-9,80

Община
Хасково

Среден списъчен брой на наетите лица по трудово или служебно правоотношение през 2019 година



Общо	Селско, горско и рибно стопанство	Добивна промишленост	Преработваща промишленост	Произв. и разпр. на ел. и топ. енергия и на газ, горива	ВиК услуги, управл. на отпадъци и възстан.	Строителство
24 434	856	..	6 934	290	703	1 280
Търговия; ремонт на автомоб. и мотоциклети	Транспорт, складиране и пощи	Хотелиерство и ресторантьорство	Създ. и разпр. на инф. и творч. продукти; далекос.	Финансови и застрахователни дейности	Операции с недвижими имоти	Проф. дейности и научни изследвания
4 529	1 566	1 075	215	407	149	366
Админ. и спом. дейности	Държавно управление	Образование	Хуманно здравеопазване и социална работа	Култура, спорт и развлечения	Други дейности	
721	1 246	1 926	1 612	303	253	

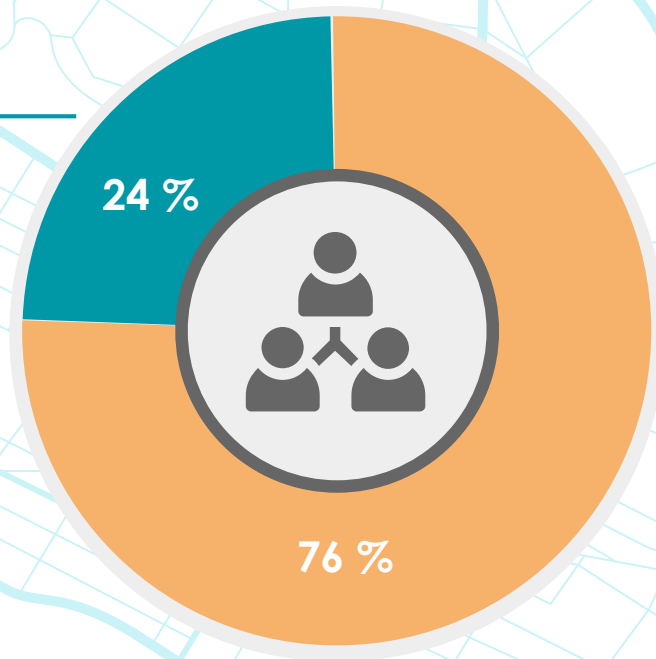


Среден списъчен брой на наетите лица по трудово или служебно правоотношение през 2019 година в общественения и частния сектор

Обществен сектор

5 909

от които с най-висок дял – 31,9 %
наети в сектор „Образование“



Частен сектор

18 525,

от които с най-висок дял – 37,4 %
наети в сектор „Преработваща
промишленост“

Средна брутна годишна работна заплата на наетите лица по трудово или служебно правоотноше- ние през 2019 година



Общо	Селско, горско и рибно стопанство	Добивна промишленост	Преработваща промишленост	Произв. и разпр. на ел. и топ. енергия и на газ, горива	ВиК услуги, управл. на отпадъци и възстан.	Строителство
10 819	8 779	..	11 462	21 337	8 843	8 370
Търговия; ремонт на автомоб. и мотоциклети	Транспорт, складиране и пощи	Хотелиерство и ресторантьорство	Създ. и разпр. на инф. и творч. продукти; далекос.	Финансови и застрахователни дейности	Операции с недвижими имоти	Проф. дейности и научни изследвания
8 679	7 594	7 346	14 811	14 035	11 757	9 653
Админ. и спом. дейности	Държавно управление	Образование	Хуманно здравеопазване и социална работа	Култура, спорт и развлечения	Други дейности	
7 646	15 489	14 913	13 898	9 309	7 895	



Най-висока и най-ниска годишна работна заплата на наетите лица по трудово или служебно правоотношение през 2019 година

21 337
ЛВ.

Най-висока
средна
брутна
годишна
работна
заплата в
община
Хасково през
2019 г.

Произв. и разпр. на ел. и топ.
енергия и на газ, горива

15 489
ЛВ.

Най-висока
средна брутна
годишна
работна
заплата в
обществения
сектор в
община
Хасково през
2019 г.

Държавно управление

14 696
ЛВ.

Най-висока
средна брутна
годишна
работна
заплата в
частния сектор
в община
Хасково през
2019 г.

Създ. и разпр. на инф. и
творч. продукти; далекос.

7 346
ЛВ.

Най-ниска
средна
брутна
годишна
работна
заплата в
община
Хасково през
2019 г.

Хотелиерство и
ресторантьорство

Детски градини в община Хасково през 2020/2021 г.

12

Детски градини
(брой)

2 927

Места в детските
градини (брой)

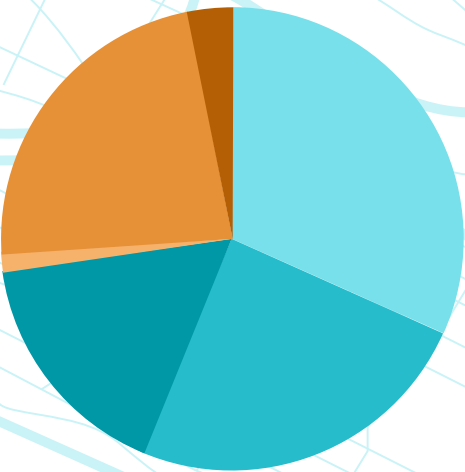
2 677 / 91,5%

Деца в детските градини
в община Хасково (брой
/ % заетост)





Образование в община Хасково през 2020/2021



31,50%	I - IV клас	3 239 (1 643 мъже, 1 596 жени)
24,41%	V - VII клас	2 510 (1 302 мъже, 1 208 жени)
16,94%	VIII - XII клас	1 742 (684 мъже, 1 058 жени)
1,34%	Училища по изкуствата и спортни училища	138 (117 мъже, 21 жени)
22,50%	Проф. гимназии и паралелки за придоб. на III ст. проф. квалиф.	2 313 (1 426 мъже, 887 жени)
3,30%	Проф. гимназии и паралелки за придоб. на II ст. проф. квалиф.	339 (193 мъже, 146 жени)

Училища в община Хасково през 2020/2021

Общообразователни училища

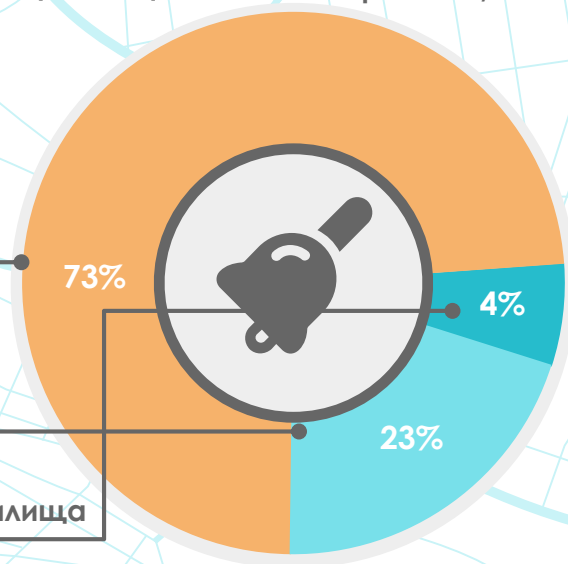
19

Професионални гимназии

6

Спортни училища

1



1 586

завършили в общообразователни училища

451

завършили средно образование в професионалните училища

773

завършили средно образование в общообраз. училища



Активни ЦПО на територията на община Хасково

**ЦПО към "ИКОМ
ИНТЕЛЕКТ -
ХАСКОВО" ЕООД**

Лицензия No.
2015121237



**ЦПО ТЕРРА към
ИНОВАЦИОНТЕХ
ЕООД**

Лицензия No.
2014121176



**ЦПО към
Сдружение "Свят за
всички"**

Лицензия No.
2014121167



**ЦПО към Център
ЕГО ООД**

Лицензия No.
2014121167



**ЦПО към Сдружение
"Териториална организация
на научно-техническите
съюзи – Хасково**

Лицензия No.
200912745



**ЦПО към
"КАЛПАКОВ ЕООД
гр. Хасково**

Лицензия No.
200712520



**ЦПО към "Уелд
Инженеринг ЕООД
гр. Хасково**

Лицензия No.
200712434



**ЦПО към СД "КОМП
- Добрева и
съдружие"**

Лицензия No.
200312091





Лечебни и здравни заведения в община Хасково

Лечебни заведения за болнична помощ

Многопрофилни болници

2
420
легла

Специализирани болници

2
109
легла

Центрове за психично здраве

1
80
легла

Други лечебни и здравни заведения

5
38
легла



Лечебни заведения за извънболнична помощ

Диагностично-консултативни центрове

2
10
легла

Медицински центрове

12
29
легла

Самостоятелни медико-диагностични и медико-технически лаборатории

26



Медицински персонал в:

Община Хасково

Лекари

400

Лекари по дентална медицина

88

Медицински специалисти по Здравни грижи

727

Население на един лекар

212


Население на един лекар по дентална медицина

964



Детски ясли в община Хасково през 2020 г.

Деца в детските
ясли



47,4% Момичета

52,6% Момчета



	Заведения	Места (капацитет)	Заетост
Детски ясли	12	389	88,95%



Предприятия в община Хасково през 2019 г. по икономически дейности




Общо	Селско, горско и рибно стопанство	Добивна промишленост	Преработваща промишленост	Произв. и разпр. на ел. и топл. енергия и на газ, горива	Вик услуги, управл. на отпадъци и възстан.	Строителство
1 285 949	58 438	..	561 807	10 695	25 262	133 996
Търговия; ремонт на автомоб. и мотоциклети	Транспорт, складиране и пощи	Хотелиерство и ресторантьорство	Създ. и разпр. на инф. и творч. продукти; далекос.	Операции с недвижими имоти	Проф. дейности и научни изследвания	Админ. и спом. дейности
163 860	166 192	26 331	11 231	12 796	20 417	14 943
			Образование	Хуманно здравеопазване и социална работа	Култура, спорт и развлечения	Други дейности
			..	50 624	23 504	4 636

**Произведена продукция в
предприятията от община
Хасково през 2019 г. по
икономически дейности (ХИЛ. ЛВ.)**



Общо	Селско, горско и рибно стопанство	Добивна промишленост	Преработваща промишленост	Произв. и разпр. на ел. и топл. енергия и на газ, горива	Вик услуги, управл. на отпадъци и възстан.	Строителство
2 047 591	79 212	..	591 423	10 870	26 684	153 007
Търговия; ремонт на автомоб. и мотоциклети	Транспорт, складиране и пощи	Хотелиерство и ресторантьорство	Създ. и разпр. на инф. и творч. продукти; далекос.	Операции с недвижими имоти	Проф. дейности и научни изследвания	Админ. и спом. дейности
803 025	187 870	36 986	11 714	22 782	21 389	18 429
			Образование	Хуманно здравеопазване и социална работа	Култура, спорт и развлечения	Други дейности
			..	53 844	23 852	5 276

 Приходи от дейността на предприятията от община Хасково през 2019 г. по икономически дейности (ХИЛ. ЛВ.)



Нетни приходи от продажби на предприятията от община Хасково през 2019 г. по икономически дейности (хил. лв.)

Общо	Селско, горско и рибно стопанство	Добивна промишленост	Преработваща промишленост	Произв. и разпр. на ел. и топл. енергия и на газ, горива	Вик услуги, управл. на отпадъци и възстан.	Строителство
1 907 325	60 240	..	558 073	9 839	24 069	137 780
Търговия; ремонт на автомоб. и мотоциклети	Транспорт, складиране и пощи	Хотелиерство и ресторантьорство	Създ. и разпр. на инф. и творч. продукти; далекос.	Операции с недвижими имоти	Проф. дейности и научни изследвания	Админ. и спом. дейности
786 950	159 322	34 311	11 396	10 586	20 176	14 744
			Образование	Хуманно здравеопазване и социална работа	Култура, спорт и развлечения	Други дейности
			..	49 914	23 519	5 181

Общо	Селско, горско и рибно стопанство	Добивна промишленост	Преработваща промишленост	Произв. и разпр. на ел. и топ. енергия и на газ, горива	Вик услуги, управл. на отпадъци и възстан.	Строителство
1 912 467	74 844	..	558 188	8 717	27 346	134 666
Търговия; ремонт на автомоб. и мотоциклети	Транспорт, складиране и пощи	Хотелиерство и ресторантьорство	Създ. и разпр. на инф. и творч. продукти; далекос.	Операции с недвижими имоти	Проф. дейности и научни изследвания	Админ. и спом. дейности
764 420	181 303	34 877	9 793	17 177	15 252	14 157
			Образование	Хуманно здравеопазване и социална работа	Култура, спорт и развлечения	Други дейности
			..	47 768	18 567	4 307


Разходи за дейността на предприятията от община Хасково през 2019 г. по икономически дейности (хил. лв.)



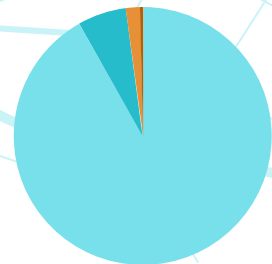


ДМА на предприятията от община Хасково през 2019 г. по икономически дейности (хил. лв.)

	Предприятия	Произведена продукция	Приходи от дейността	Нетни приходи от продажби	Разходи за дейността	ΔМА
Общо	5 490	1 285 949 ХИЛ. ЛВ.	2 047 591 ХИЛ. ЛВ.	1 907 325 ХИЛ. ЛВ.	1 912 467 ХИЛ. ЛВ.	664 008 ХИЛ. ЛВ.
Микро до 9 заети	5 114
Малки от 10 до 49	310	318 668 ХИЛ. ЛВ.	609 527 ХИЛ. ЛВ.	582 358 ХИЛ. ЛВ.	569 748 ХИЛ. ЛВ.	..
Средни от 50 до 249	61	383 136 ХИЛ. ЛВ.	548 109 ХИЛ. ЛВ.	497 304 ХИЛ. ЛВ.	523 205 ХИЛ. ЛВ.	152 102 ХИЛ. ЛВ.
Големи над 250	5



Основни икономически показатели на нефинансовите предприятия за 2019 г. по групи предприятия според заетите в тях лица в община Хасково

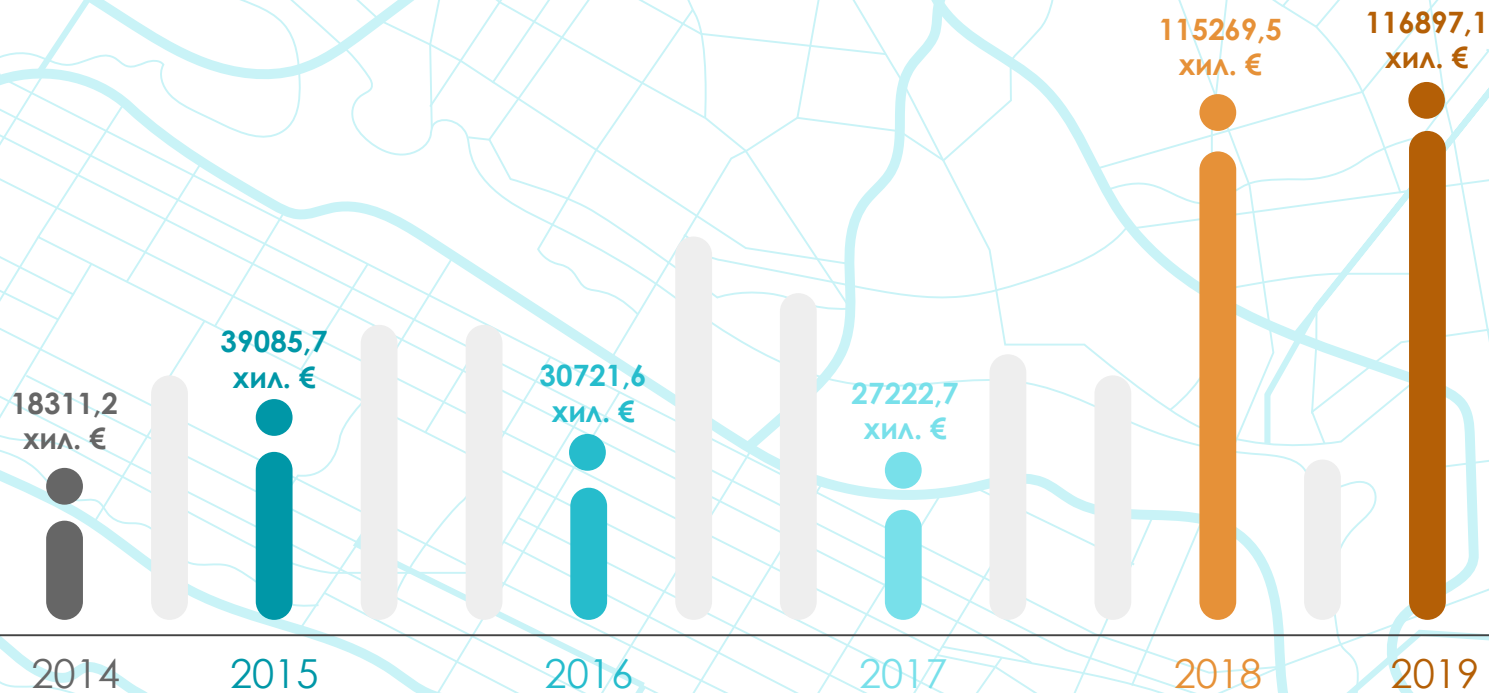


.. Конфиденциални данни

● 93% Микро до 9 заети
 ● 6% Малки от 10 до 49
 ● 1% Средни от 50 до 249
 ● 0,09% Големи над 250



Чуждестранни преки инвестиции от нефинансовия сектор в периода 2014-2019 за община Хасково



Interreg



Greece-Bulgaria

GR-BG BUSINESS PASSPORT

European Regional Development Fund



**Приходи на
строителните
предприятия в
периода 2018-2019**

**Община
Хасково**



2018

2019

145396
ХИЛ. ЛВ.

145396
ХИЛ. ЛВ.

Interreg Greece-Bulgaria



GR-BG BUSINESS PASSPORT

European Regional Development Fund

„Този документ е създаден в рамките на проект „Greek Bulgarian Business Partnership by Assistance, Services, Solutions to Promote Open Regions Team“ в превод: „Българо-гръцко партньорство чрез подкрепа, услуги и решения за насърчаване на открит регионален екип“, с акроним „GR-BG BUSINESS PASSPORT“, финансиран по Програма за сътрудничество INTERREG V-A „Гърция-България 2014-2020“, съгласно Договор за БФП № В6.3а.07/13.04.2021. Проектът е съфинансиран от Европейския фонд за регионално развитие и от националните фондове на страните, участващи в Програмата за сътрудничество Interreg V-A „Гърция-България 2014-2020“. Съдържанието на документа е изцяло отговорност на РСО „Марица“ и по никакъв начин не може да бъде възприето, че отразява възгледите на Европейския съюз, участващите страни, Управляващия орган и Съвместния секретариат.“

