



Interreg Greece-Bulgaria



EUROPEAN UNION

GR-BG BUSINESS PASSPORT

European Regional Development Fund

БИЗНЕС ПАСПОРТ



ХАСКОВО



РЕГИОНАЛНО СДРУЖЕНИЕ НА ОБЩИНИТЕ

МАРИЦА

Interreg Greece-Bulgaria



GR-BG BUSINESS PASSPORT

European Regional Development Fund

В началото на 2022 г. екипът на Регионално Сдружение на Общините „Марица“ стартира разработването на Бизнес профил на област Хасково, а през 2023 г. и неговата актуализация. Какво да съдържа разработката беше дискусия в продължение на повече от месец. А причината за това беше липсата на актуална информация, която да послужи на бизнеса в региона, а и извън него, за правилно планиране и дефиниране на конкретни цели, които да допринесат за успешното икономическо развитие в региона. С намирането и обобщаването на данните в настоящия Бизнес профил, целим да покажем актуална информация за бизнес климата, местната икономика, работната сила, сферите на образованието и здравеопазването и др. в област Хасково по общини.

Надяваме се това да е полезно за Вас и Вашия бизнес. Обещаваме това да е само началото. Убедени сме, че със съвместни усилия можем да постигнем добри резултати и затова молим, ако имате предложения как и с какво да подобрим настоящия продукт, да се свържете с нас чрез www.maritza.info

Очакваме Ви!

С пожелания за ползотворно сътрудничество,
Екипът на РСО „Марица“

Община Хасково



РЕГИОНАЛНО СДРУЖЕНИЕ НА ОБЩИНИТЕ

МАРИЦА

Interreg Greece-Bulgaria



GR-BG BUSINESS PASSPORT

European Regional Development Fund

At the beginning of 2022, the team of Regional Association "Maritsa" started the development of a Business Profile of Haskovo region as well as in 2023 its update. What the development should contain was a discussion for more than a month. And the reason for this was the lack of up-to-date information that would serve businesses in the region and beyond, for proper planning and definition of specific goals that would contribute to successful economic development in the region. By finding and summarizing the data in this Business Profile, we aim to show up-to-date information about the business climate, the local economy, the workforce, the fields of education and healthcare, etc. in Haskovo district by municipalities.

We hope this is useful for you and your business. We promise this is just the beginning. We are convinced that with joint efforts we can achieve good results, so please, if you have suggestions on how and with what to improve the current product, contact us via www.maritza.info

We are expecting you!

With wishes for fruitful cooperation,
The team of RSO "Maritsa"

Haskovo Municipality



REGIONAL MUNICIPALITIES ASSOCIATION

MARITZA



Баланс на територията




ЗЕМЕДЕЛСКА



67,39%




ГОРСКА



21,38%



населени места и други
урбанизиранни
територии



7,60%




ВОДНИ ТЕЧЕНИЯ И
ВОДНИ ПЛОЩИ



2,69%




за транспорт и
инфраструктура



0,89%



за добив на полезни
изкопаеми



0,05%




Площ, гъстота на населението и населени места



Площ



Гъстота на населението



Населени места



Градове



Села

**Община
Хасково**

744,8
КВ. КМ

113,1
Д./КВ. КМ

37

1

36




Атмосферно налягане, температура и влажност на въздуха през 2021 г.




Атмосферно налягане

988,8
hPa



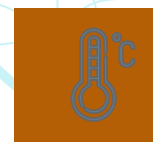
Температура на въздуха:
Средна

13,7
°C



Температура на въздуха:
максимална абсолютна
(02/08/2021)

42
°C



Температура на въздуха:
минимална абсолютна
(17/02/2021)

-13,6
°C



Относителна влажност на въздуха - %

68
%

Метеорологична станция Хасково



Валежи през 2021 г., Метеорологична станция Хасково

Валежи

годишна сума

793
мм

Валежи

Максимум
(27/01/2021)

45
мм

Брой на
дните с:

валеж ≥ 0.1 мм

128

Брой на
дните с:

гръмотевици

25

Брой на
дните с:

мъгла

32

Брой на
дните със:

снежна покривка

16

Брой на
дните с:

облачност < 2

56

Брой на
дните с:

облачност > 8

108



Полово – възрастовата пирамида към 31.12.2022 г.

ВЪЗРАСТ

ЖЕНИ

МЪЖЕ



80+



60-79



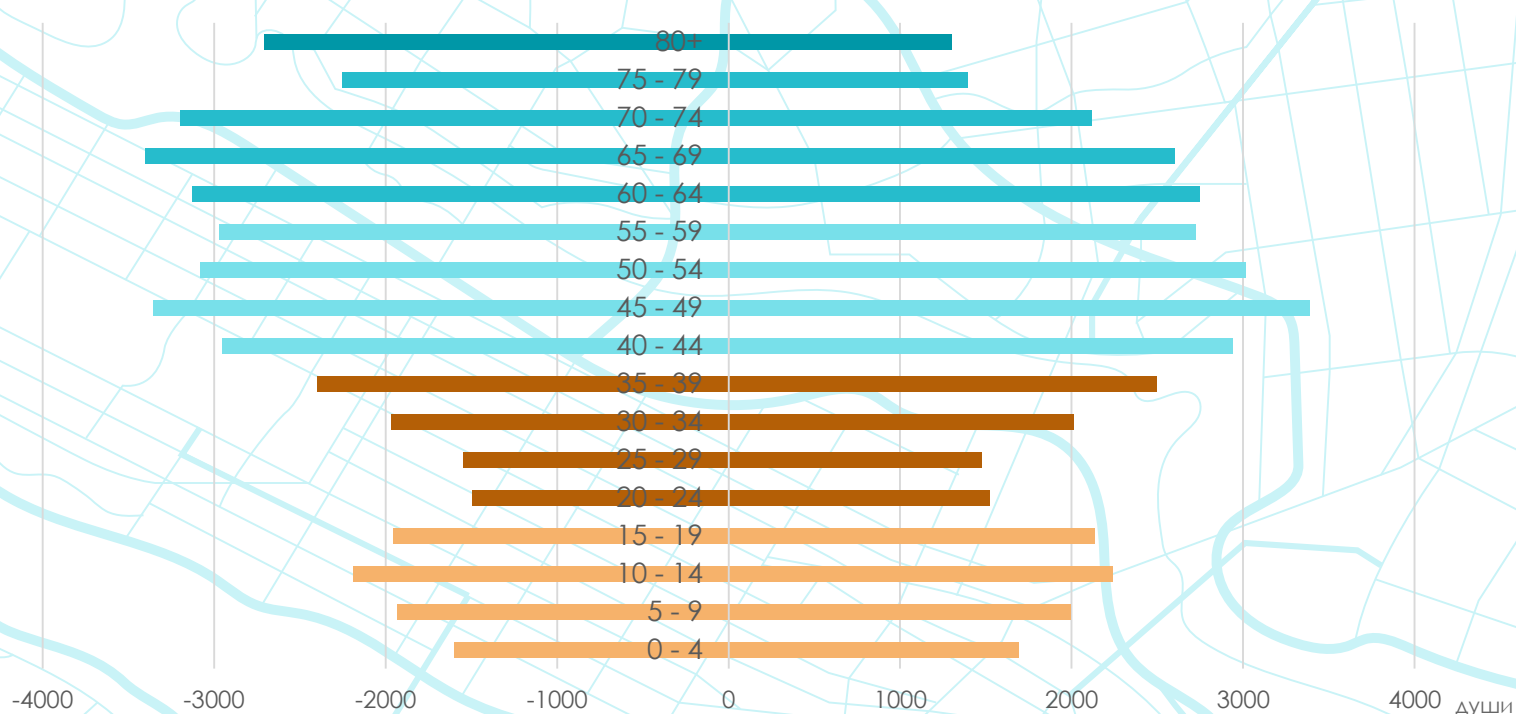
40-59



20-39



0-19





НАСЕЛЕНИЕ ПОД, ВЪВ И НАД ТРУДОСПОБНА ВЪЗРАСТ В ОБЩИНА ХАСКОВО КЪМ 2022 Г.

Над трудоспособна възраст:
21 315 д.

7 759 мъже

13 556 жени

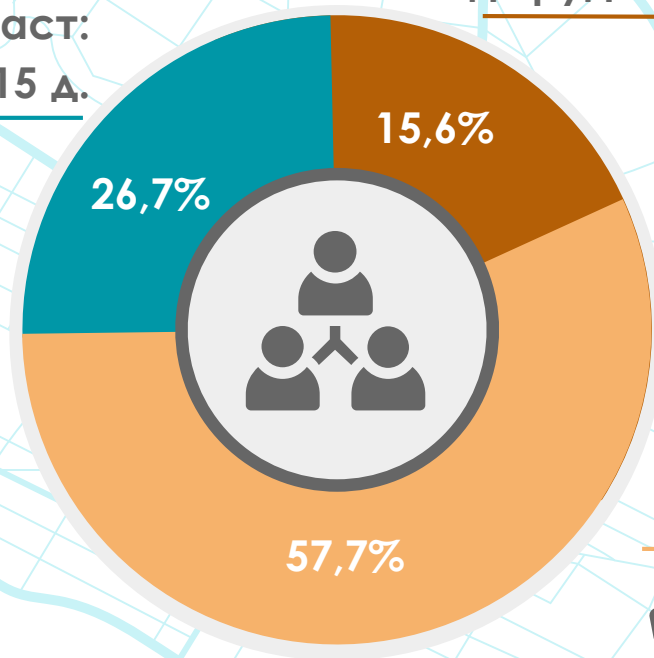
16 524 д. в
градовете

Под трудоспособна възраст: 12 502 д.

6 402 мъже

6 100 жени

10 141 д. в
градовете



В трудоспособна
възраст: 46 122 д.

23 642 мъже

22 480 жени

37 899 д. в
градовете



Естествено движение на населението в община Хасково през 2022 г.



Сключени бракове
(брой)

274



Бракоразводи
(брой)

98



Живородени
(брой)

614



Умрели
(брой)

1 445



Умрели деца на
възраст до
1 година
(брой)

3



Естествен
прираст
(брой)

-831



Коефициент
на естествен
прираст (%)

-10,4

Община
Хасково

Среден списъчен брой на наетите лица по трудово или служебно правоотношение през 2021 година



Общо	Селско, горско и рибно стопанство	Добивна промишленост	Преработваща промишленост	Произв. и разпр. на ел. и топ. енергия и на газ, горива	ВиК услуги, управл. на отпадъци и възстан.	Строителство
23 023	810	..	6 307	269	686	1 257
Търговия; ремонт на автомоб. и мотоциклети	Транспорт, складиране и пощи	Хотелиерство и ресторантьорство	Създ. и разпр. на инф. и творч. продукти; далекос.	Финансови и застрахователни дейности	Операции с недвижими имоти	Проф. дейности и научни изследвания
4 350	1 464	892	..	424	153	318
Админ. и спом. дейности	Държавно управление	Образование	Хуманно здравеопазване и социална работа	Култура, спорт и развлечения	Други дейности	
640	1 312	1 887	1 567	234	229	

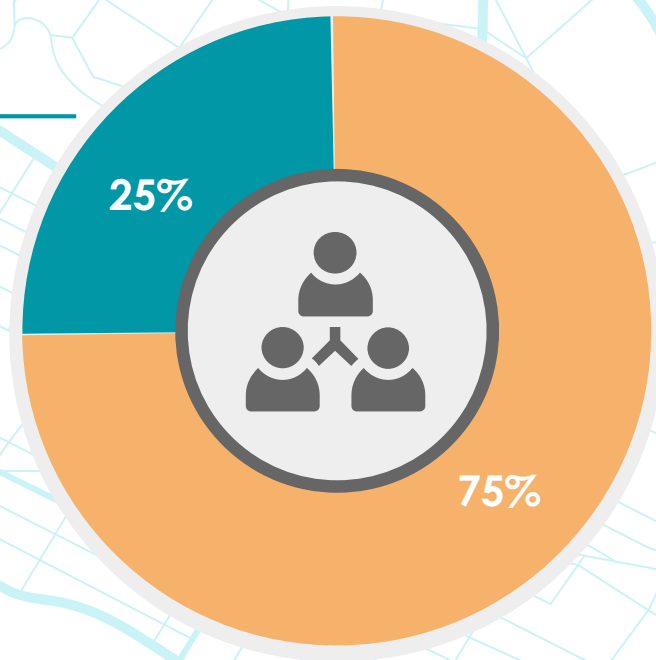


Среден списъчен брой на наетите лица по трудово или служебно правоотношение през 2021 година в общественения и частния сектор

Обществен сектор

5 799

от които с най-висок дял – 31,9 %
наети в сектор „Образование“



Частен сектор

17 224,

от които с най-висок дял – 36,6 %
наети в сектор „Преработваща
промишленост“

Средна брутна годишна работна заплата на наетите лица по трудово или служебно правоотноше- ние през 2021 година



Общо	Селско, горско и рибно стопанство	Добивна промишленост	Преработваща промишленост	Произв. и разпр. на ел. и топ. енергия и на газ, горива	ВиК услуги, управл. на отпадъци и възстан.	Строителство
13 452	10 391	..	13 360	25 791	11 008	10 518
Търговия; ремонт на автомоб. и мотоциклети	Транспорт, складиране и пощи	Хотелиерство и ресторантьорство	Създ. и разпр. на инф. и творч. продукти; далекос.	Финансови и застрахователни дейности	Операции с недвижими имоти	Проф. дейности и научни изследвания
9 645	8 756	8 528	18 299	17 191	12 940	9 287
Админ. и спом. дейности	Държавно управление	Образование	Хуманно здравеопазване и социална работа	Култура, спорт и развлечения	Други дейности	
9 074	21 201	20 014	21 884	10 618	9 225	



Най-висока и най-ниска годишна работна заплата на наетите лица по трудово или служебно правоотношение през 2021 година

25 791
ЛВ.

Най-висока
средна
брутна
годишна
работна
заплата в
община
Хасково през
2021 г.

Произв. и разпр. на ел. и топ.
енергия и на газ. горива

23 275
ЛВ.

Най-висока
средна брутна
годишна
работна
заплата в
обществения
сектор в
община
Хасково през
2021 г.

Хуманно здравеопазване и
социална работа

17 974
ЛВ.

Най-висока
средна брутна
годишна
работна
заплата в
частния сектор
в община
Хасково през
2021 г.

Създ. и разпр. на инф. и
творч. продукти; далекос.

8 528
ЛВ.

Най-ниска
средна
брутна
годишна
работна
заплата в
община
Хасково през
2021 г.

Хотелиерство и
ресторантьорство

Детски градини в община Хасково през 2022/2023 г.

12

Детски градини
(брой)

2 906

Места в детските
градини (брой)

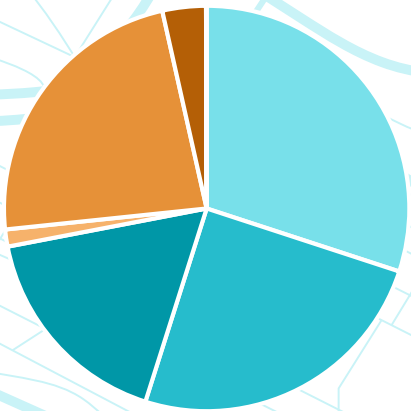
2 584 / 88,9%

Деца в детските градини
в община Хасково (брой
/ % заетост)





Образование в община Хасково през 2022/2023



30,03%	I - IV клас	3 239 (1 643 мъже, 1 596 жени)
24,86%	V - VII клас	2 510 (1 302 мъже, 1 208 жени)
17,09%	VIII - XII клас	1 742 (684 мъже, 1 058 жени)
1,36%	Училища по изкуствата и спортни училища	138 (117 мъже, 21 жени)
23,14%	Проф. гимназии и паралелки за придоб. на III ст. проф. квалиф.	2 313 (1 426 мъже, 887 жени)
3,47%	Проф. гимназии и паралелки за придоб. на II ст. проф. квалиф.	339 (193 мъже, 146 жени)
0,05%	Проф. паралелки за придоб. на I ст. проф. квалиф.	5 (3 мъже, 2 жени)

Училища в община Хасково през 2022/2023

Общообразователни училища

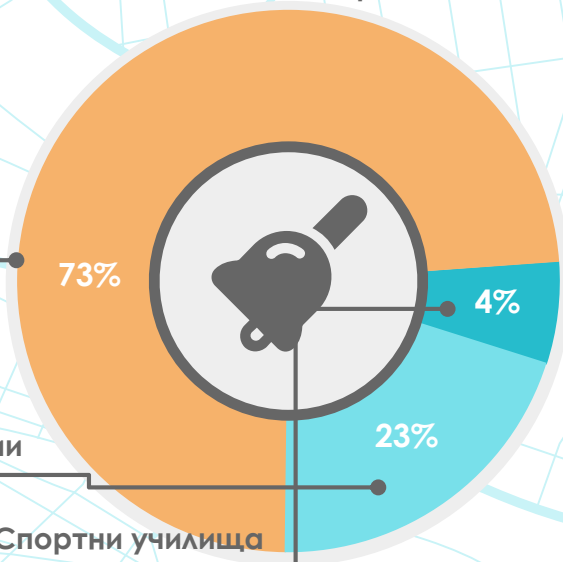
19

Професионални гимназии

6

Спортни училища

1



1 601

завършили в общообразователни училища

451

завършили средно образование в професионалните училища

324

завършили средно образование в общообраз. училища



Активни ЦПО на територията на община Хасково

ЦПО към
Сдружение "Свят за
всички"

Лицензия No.
2014121167



ЦПО към Център
ЕГО ООД

Лицензия No.
2013121099



ЦПО към Сдружение
"Териториална
организация на
научно-техническите
съюзи – Хасково"

Лицензия No.
2014121167



ЦПО към
"КАЛПАКОВ" ЕООД,
гр. Хасково

Лицензия No.
200712520



ЦПО към "Уелд
Инженеринг" ЕООД, гр.
Хасково

Лицензия No.
200712434



ЦПО към СД "КОМП
- Добрева и
съдружие"

Лицензия No.
200312091





Лечебни и здравни заведения в община Хасково

Лечебни заведения за болнична помощ

Многопрофилни болници

2
420
легла

Специализирани болници

2
106
легла

Центрове за психично здраве

1
80
легла

Други лечебни и здравни заведения

5
20
легла



Лечебни заведения за извънболнична помощ

Диагностично-консултативни центрове

2
7
легла

Медицински центрове

14
29
легла

Самостоятелни медико-диагностични и медико-технически лаборатории

25



Медицински персонал в:

Община Хасково

Лекари

403

Лекари по дентална медицина

91

Медицински специалисти по Здравни грижи

721

Население на един лекар

198


Население на един лекар по дентална медицина

878



Детски ясли в община Хасково през 2022 г.

Деца в детските ясли



50% Момичета

50% Момчета



	Заведения	Места (капацитет)	Заетост
Детски ясли	12	401	95,51%



Предприятия в община Хасково през 2021 г. по икономически дейности



Общо	Селско, горско и рибно стопанство	Добивна промишленост	Преработваща промишленост	Произв. и разпр. на ел. и топ. енергия и на газ, горива	Вик услуги, управл. на отпадъци и възстан.	Строителство
1 476 924	75 669	..	573 726	4 326	33 309	268 607
Търговия; ремонт на автомоб. и мотоциклети	Транспорт, складиране и пощи	Хотелиерство и ресторантьорство	Създ. и разпр. на инф. и творч. продукти; далекос.	Операции с недвижими имоти	Проф. дейности и научни изследвания	Админ. и спом. дейности
194 237	154 939	27 196	13 763	12 461	17 787	12 196
			Образование	Хуманно здравеопазване и социална работа	Култура, спорт и развлечения	Други дейности
			954	71 176	..	4 166

**Произведена продукция в
предприятията от община
Хасково през 2021 г. по
икономически дейности (ХИЛ. ЛВ.)**





Приходи от дейността на предприятията от община Хасково през 2021 г. по икономически дейности (ХИЛ. ЛВ.)





Нетни приходи от продажби на предприятията от община Хасково през 2021 г. по икономически дейности (хил. лв.)

Общо	Селско, горско и рибно стопанство	Добивна промишленост	Преработваща промишленост	Произв. и разпр. на ел. и топ. енергия и на газ, горива	Вик услуги, управл. на отпадъци и възстан.	Строителство
2 297 174	75 154	..	592 608	4 023	29 934	273 770
Търговия; ремонт на автомоб. и мотоциклети	Транспорт, складиране и пощи	Хотелиерство и ресторантьорство	Създ. и разпр. на инф. и творч. продукти; далекос.	Операции с недвижими имоти	Проф. дейности и научни изследвания	Админ. и спом. дейности
987 635	154 903	33 416	14 032	..	17 597	12 462
			Образование	Хуманно здравеопазване и социална работа	Култура, спорт и развлечения	Други дейности
			948	71 475	12 469	5 232




**Разходи за дейността на
предприятията от община
Хасково през 2021 г. по
икономически дейности (хил. лв.)**

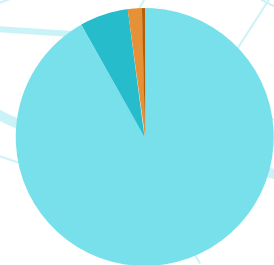


Общо	Селско, горско и рибно стопанство	Добивна промишленост	Преработваща промишленост	Произв. и разпр. на ел. и топл. енергия и на газ, горива	Вик услуги, управл. на отпадъци и възстан.	Строителство
610 646	46 093	..	185 614	19 290	5 045	51 515
Търговия; ремонт на автомоб. и мотоциклети	Транспорт, складиране и пощи	Хотелиерство и ресторантьорство	Създ. и разпр. на инф. и творч. продукти; далекос.	Операции с недвижими имоти	Проф. дейности и научни изследвания	Админ. и спом. дейности
96 253	49 514	29 671	5 720	78 497	7 155	7 632
			Образование	Хуманно здравеопазване и социална работа	Култура, спорт и развлечения	Други дейности
			..	22 647	4 368	1 350

ДМА на предприятията от община Хасково през 2021 г. по икономически дейности (хил. лв.)

	Предприятия	Произведена продукция	Приходи от дейността	Нетни приходи от продажби	Разходи за дейността	ΔМА
Общо	5 186	1 476 924 ХИЛ. ЛВ.	2 447 840 ХИЛ. ЛВ.	2 297 174 ХИЛ. ЛВ.	2 293 038 ХИЛ. ЛВ.	610 646 ХИЛ. ЛВ.
Микро до 9 заети	4 843	371 902 ХИЛ. ЛВ.	764 358 ХИЛ. ЛВ.	702 704 ХИЛ. ЛВ.	677 140 ХИЛ. ЛВ.	241 699 ХИЛ. ЛВ.
Малки от 10 до 49	283	339 551 ХИЛ. ЛВ.	744 493 ХИЛ. ЛВ.	710 376 ХИЛ. ЛВ.	692 918 ХИЛ. ЛВ.	177 732 ХИЛ. ЛВ.
Средни от 50 до 249	55	501 692 ХИЛ. ЛВ.	659 046 ХИЛ. ЛВ.	627 949 ХИЛ. ЛВ.	629 592 ХИЛ. ЛВ.	144 234 ХИЛ. ЛВ.
Големи над 250	5	263 779 ХИЛ. ЛВ.	279 943 ХИЛ. ЛВ.	256 145 ХИЛ. ЛВ.	293 388 ХИЛ. ЛВ.	46 981 ХИЛ. ЛВ.

 **Основни икономически показатели на нефинансовит е предприятия за 2021 г. по групи предприятия според заетите в тях лица в община Хасково**



... Конфиденциални данни

93% Микро до 9 заети

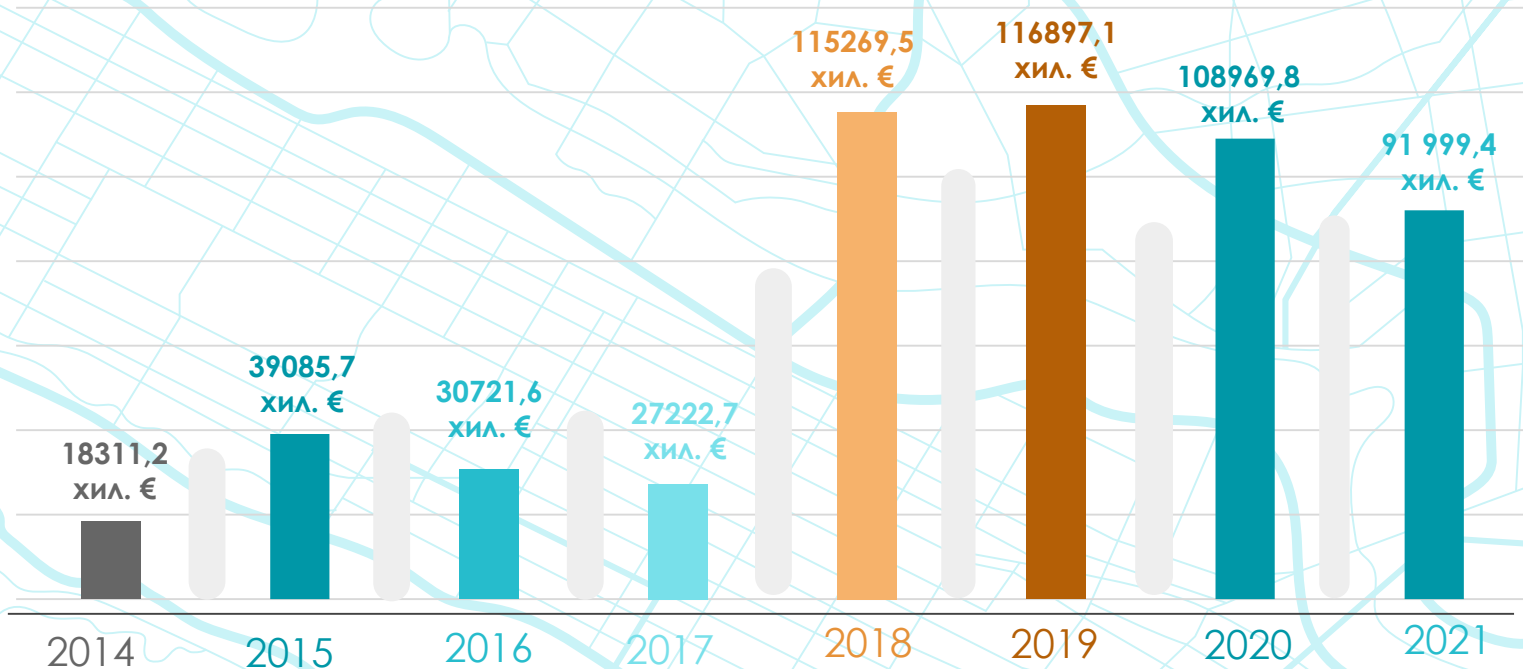
5% Малки от 10 до 49

1% Средни от 50 до 249

0,10% Големи над 250



Чуждестранни преки инвестиции от нефинансовия сектор в периода 2014-2021 за община Хасково



Interreg



Greece-Bulgaria

GR-BG BUSINESS PASSPORT

European Regional Development Fund



Приходи на
строителните
предприятия в периода
2018, 2019 и 2021

Община
Хасково



2018

145396
ХИЛ. ЛВ.



2019

145396
ХИЛ. ЛВ.



2021

263588
ХИЛ. ЛВ.

Interreg Greece-Bulgaria



GR-BG BUSINESS PASSPORT

European Regional Development Fund

„Този документ е създаден в рамките на проект „Greek Bulgarian Business Partnership by Assistance, Services, Solutions to Promote Open Regions Team“ в превод: „Българо-гръцко партньорство чрез подкрепа, услуги и решения за насърчаване на открит регионален екип“, с акроним „GR-BG BUSINESS PASSPORT“, финансиран по Програма за сътрудничество INTERREG V-A „Гърция-България 2014-2020“, съгласно Договор за БФП № В6.3а.07/13.04.2021. Проектът е съфинансиран от Европейския фонд за регионално развитие и от националните фондове на страните, участващи в Програмата за сътрудничество Interreg V-A „Гърция-България 2014-2020“. Съдържанието на документа е изцяло отговорност на РСО „Марица“ и по никакъв начин не може да бъде възприето, че отразява възгледите на Европейския съюз, участващите страни, Управляващия орган и Съвместния секретариат.“

