



ОБЩИНА  
ИВАЙЛОВГРАД

# Interreg



EUROPEAN UNION

## Greece-Bulgaria

### GR-BG BUSINESS PASSPORT

European Regional Development Fund

# БИЗНЕС ПАСПОРТ

# ИВАЙЛОВГРАД



РЕГИОНАЛНО СДРУЖЕНИЕ НА ОБЩИНИТЕ

**МАРИЦА**



# Interreg

## Greece-Bulgaria



### GR-BG BUSINESS PASSPORT

European Regional Development Fund

В началото на 2022 г. екипът на Регионално Сдружение на Общините „Марица“ стартира разработването на Бизнес профил на област Хасково. Какво да съдържа разработката беше дискусия в продължение на повече от месец. А причината за това беше липсата на актуална информация, която да послужи на бизнеса в региона, а и извън него, за правилно планиране и дефиниране на конкретни цели, които да допринесат за успешното икономическо развитие в региона. С намирането и обобщаването на данните в настоящия Бизнес профил, целим да покажем актуална информация за бизнес климата, местната икономика, работната сила, сферите на образованието и здравеопазването и др. в област Хасково по общини.

Надяваме се това да е полезно за Вас и Вашия бизнес. Обещаваме това да е само началото. Убедени сме, че със съвместни усилия можем да постигнем добри резултати и затова молим, ако имате предложения как и с какво да подобрим настоящия продукт, да се свържете с нас чрез [www.maritza.info](http://www.maritza.info)

Очакваме Ви!

С пожелания за ползотворно сътрудничество,  
Екипът на РСО „Марица“

## Община Ивайловград



РЕГИОНАЛНО СДРУЖЕНИЕ НА ОБЩИНИТЕ

# МАРИЦА

# Interreg Greece-Bulgaria



## GR-BG BUSINESS PASSPORT

European Regional Development Fund

At the beginning of 2022, the team of Regional Association "Maritsa" started the development of a Business Profile of Haskovo region. What the development should contain was a discussion for more than a month. And the reason for this was the lack of up-to-date information that would serve businesses in the region and beyond, for proper planning and definition of specific goals that would contribute to successful economic development in the region. By finding and summarizing the data in this Business Profile, we aim to show up-to-date information about the business climate, the local economy, the workforce, the fields of education and healthcare, etc. in Haskovo district by municipalities.

We hope this is useful for you and your business. We promise this is just the beginning. We are convinced that with joint efforts we can achieve good results, so please, if you have suggestions on how and with what to improve the current product, contact us via [www.maritza.info](http://www.maritza.info)

We are expecting you!

With wishes for fruitful cooperation,  
The team of RSO "Maritsa"

# Ivaylovgrad Municipality



REGIONAL MUNICIPALITIES ASSOCIATION


# MARITZA



## Баланс на територията



ЗЕМЕДЕЛСКА



37,52%




ГОРСКА



59,72%



населени места и други  
урбанизиранни  
територии



0,95%




ВОДНИ ТЕЧЕНИЯ И  
ВОДНИ ПЛОЩИ



1,37%




за транспорт и  
инфраструктура



0,42%



за добив на полезни  
изкопаеми




0,03%



## Площ, гъстота на населението и населени места



Площ



Гъстота на населението



Населени места



Градове



Села

**Община  
Ивайловград**

814,7  
КВ. КМ

6,9  
Д. /КВ. КМ


51

1

50




# Атмосферно налягане, температура и влажност на въздуха през 2019 г.




Атмосферно налягане

988,3  
hPa



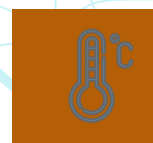
Температура на въздуха:  
Средна

14,4  
°C



Температура на въздуха:  
максимална абсолютна  
(03/07/2019)

36  
°C



Температура на въздуха:  
минимална абсолютна  
(06/01/2019)

-10,5  
°C



Относителна влажност на въздуха - %

66  
%

Метеорологична станция Хасково



## Валежи през 2019 г., Метеорологична станция Хасково

Валежи

годишна сума

628  
мм

Валежи

Максимум  
(02/06/2019)

62  
мм

Брой на  
дните с:

валеж  $\geq 0.1$  мм

118

Брой на  
дните с:

гръмотевици

36

Брой на  
дните с:

мъгла

41

Брой на  
дните със:

снежна покривка

19

Брой на  
дните с:

облачност  $< 2$

59

Брой на  
дните с:

облачност  $> 8$

100



# Полово – възрастовата пирамида към 31.12.2020 г.

ВЪЗРАСТ

ЖЕНИ

МЪЖЕ



80+



60-79



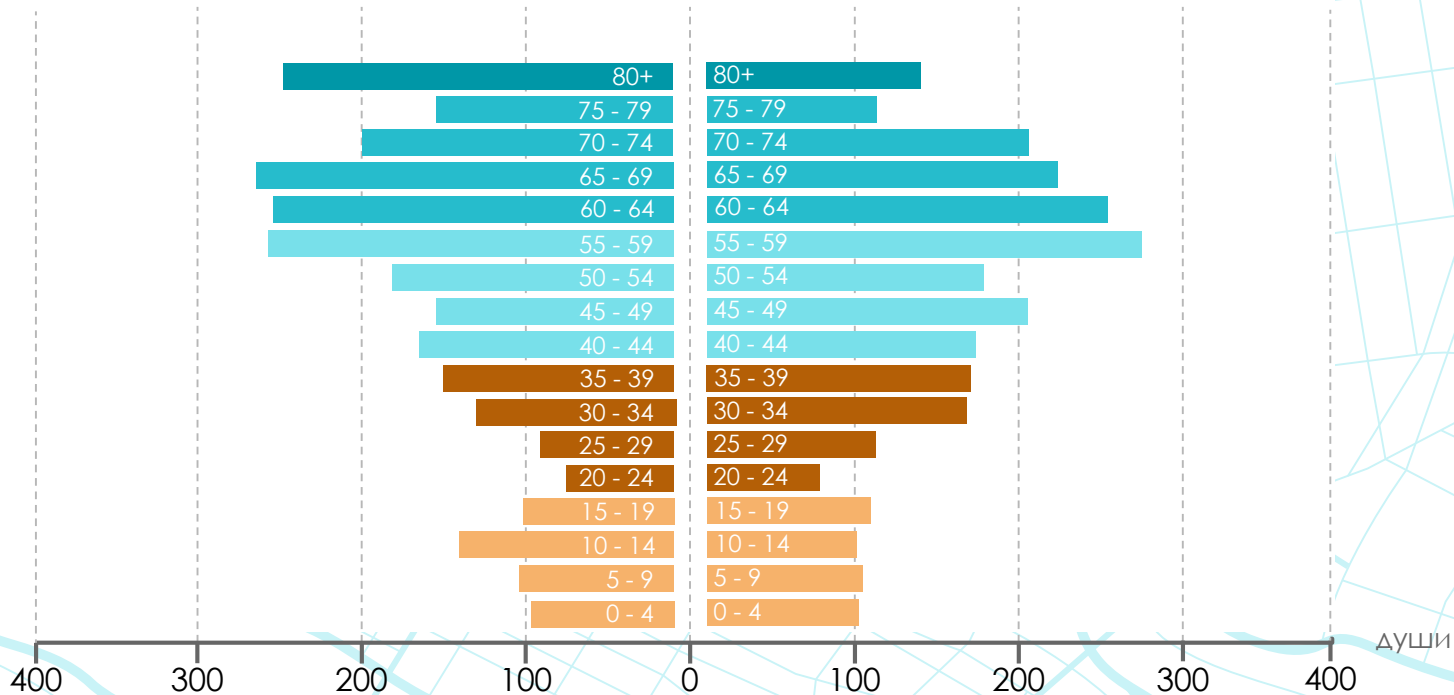
40-59



20-39



0-19



ДУШИ





# НАСЕЛЕНИЕ ПОД, ВЪВ И НАД ТРУДОСПОБНА ВЪЗРАСТ В ОБЩИНА ИВАЙЛОВГРАД КЪМ 2020 Г.

Над трудоспособна възраст:  
1 743 д.



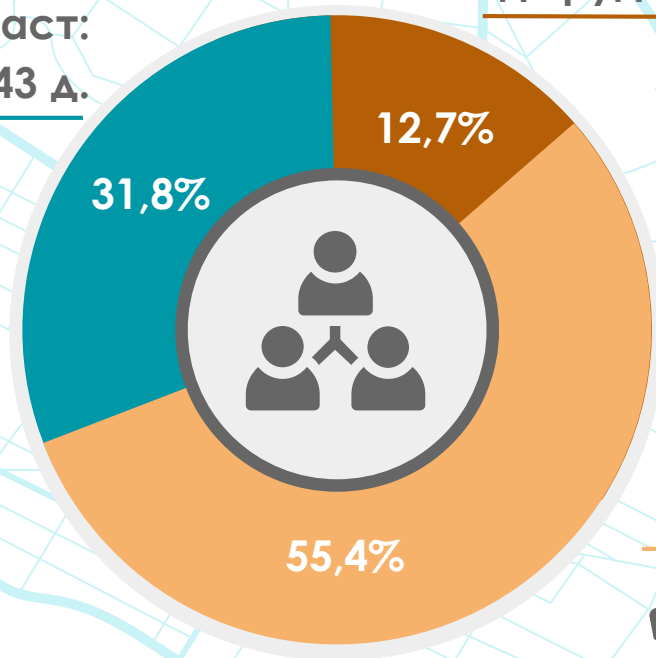
703 мъже



955 д. в  
градовете



1 040 жени



Под трудоспособна възраст: 696 д.



344 мъже



342 д. в  
градовете



352 жени

В трудоспособна  
възраст: 3 035 д.



1 689 мъже



1 805 д. в  
градовете



1 346 жени



# Естествено движение на населението в община Ивайловград през 2020 г.



Сключени  
бракове  
(брой)

1



Бракоразводи  
(брой)

4



Живородени  
(брой)

34



Умрели  
(брой)

127



Умрели  
деца на  
възраст до  
1 година  
(брой)

0



Естествен  
прираст  
(брой)

- 93



Коефициент  
на естествен  
прираст (%)

-16,99

Община  
Ивайловград

# Среден списъчен брой на наетите лица по трудово или служебно правоотношение през 2019 година



Общо	Селско, горско и рибно стопанство	Добивна промишленост	Преработваща промишленост	Произв. и разпр. на ел. и топ. енергия и на газ, горива	ВиК услуги, управл. на отпадъци и възстан.	Строителство
951	136	29	163	..	..	..
Търговия; ремонт на автомоб. и мотоциклети	Транспорт, складиране и пощи	Хотелиерство и ресторантьорство	Създ. и разпр. на инф. и творч. продукти; далекос.	Финансови и застрахователни дейности	Операции с недвижими имоти	Проф. дейности и научни изследвания
151	10	54	..	..	..	..
Админ. и спом. дейности	Държавно управление	Образование	Хуманно здравеопазване и социална работа	Култура, спорт и развлечения	Други дейности	
..	129	110	75	18	..	



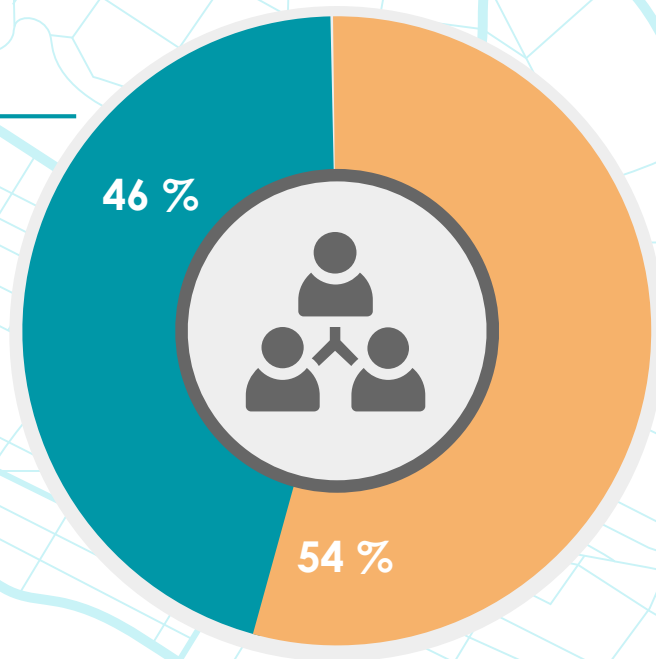
# Среден списъчен брой на наетите лица по трудово или служебно правоотношение през 2019 година в общественения и частния сектор

## Обществен сектор

---

437

от които с най-висок дял – 29,5 %  
наети в сектор „Държавно  
управление“



## Частен сектор

---

514

от които с най-висок дял – 31,7 %  
наети в сектор „Преработваща  
промишленост“

# Средна брутна годишна работна заплата на наетите лица по трудово или служебно правоотноше- ние през 2019 година



Общо	Селско, горско и рибно стопанство	Добивна промишленост	Преработваща промишленост	Произв. и разпр. на ел. и топ. енергия и на газ, горива	ВиК услуги, управл. на отпадъци и възстан.	Строителство
9 397	10 477	6 281	7 571	..	..	..
Търговия; ремонт на автомоб. и мотоциклети	Транспорт, складиране и пощи	Хотелиерство и ресторантьорство	Създ. и разпр. на инф. и творч. продукти; далекос.	Финансови и застрахователни дейности	Операции с недвижими имоти	Проф. дейности и научни изследвания
7 452	6 141	6 550	..	..	..	..
Админ. и спом. дейности	Държавно управление	Образование	Хуманно здравеопазване и социална работа	Култура, спорт и развлечения	Други дейности	..
..	12 282	14 654	8 547	8 179	..	..



# Най-висока и най-ниска годишна работна заплата на наетите лица по трудово или служебно правоотношение през 2019 година

14 654  
ЛВ.

Най-висока  
средна  
брутна  
годишна  
работна  
заплата в  
община  
Ивайловград  
през 2019 г.

Образование

14 654  
ЛВ.

Най-висока  
средна брутна  
годишна  
работна  
заплата в  
обществения  
сектор в  
община  
Ивайловград  
през 2019 г.

Образование

8 723  
ЛВ.

Най-висока  
средна брутна  
годишна  
работна  
заплата в  
частния сектор  
в община  
Ивайловград  
през 2019 г.

Селско, горско и рибно  
стопанство

6 141  
ЛВ.

Най-ниска  
средна  
брутна  
годишна  
работна  
заплата в  
община  
Ивайловград  
през 2019 г.

Транспорт, складиране и  
пощи

# Детски градини в община Ивайловград през 2020/2021 г.

2

Детски градини  
(брой)

150

Места в детските  
градини (брой)

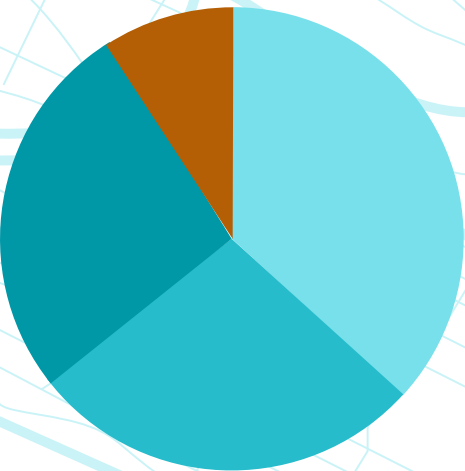
126 / 84,00%

Деца в детските градини  
в община Ивайловград  
(брой / % заетост)





# Образование в община Ивайловград през 2020/2021



36,67%



I - IV клас

154 (77 мъже, 77 жени)

28,57%



V - VII клас

120 (48 мъже, 72 жени)

24,05%



VIII - XII клас

101 (40 мъже, 61 жени)

10,71%



Проф. гимназии и паралелки за придоб. на II ст. проф. квалиф.

45 (40 мъже, 5 жени)

## Училища в община Ивайловград през 2020/2021

### Общообразователни училища

4

89

завършили в  
общообразователни  
училища

11

завършили средно  
образование в  
професионалните училища

32

завършили средно  
образование в общообраз.  
училища

100%







## Лечебни и здравни заведения в община Ивайловград



Самостоятелни  
медико-  
диагностични и  
медико-  
технически  
лаборатории

Лечебни заведения за  
извънболнична помощ

1



Медицински  
персонал в:

Лекари

Лекари по  
дентална  
медицина

Медицински  
специалисти  
по Здравни  
грижи

Население  
на един  
лекар

Население  
на един  
лекар по  
дентална  
медицина

Община Ивайловград

3

3

8


1825

1825



# Детски ясли в община Ивайловград през 2020 г.

Деца в детските ясли



33,3% Момичета

66,7% Момчета



	Заведения	Места (капацитет)	Заетост
Детски ясли	1	24	25 %

Общо	Селско, горско и рибно стопанство	Добивна промишленост	Преработваща промишленост	Произв. и разпр. на ел. и топ. енергия и на газ. горива	Вик услуги, управл. на отпадъци и възстан.	Строителство
163	34	4	22	..	-	-
Търговия; ремонт на автомоб. и мотоциклети	Транспорт, складиране и пощи	Хотелиерство и ресторантьорство	Създ. и разпр. на инф. и творч. продукти; далекос.	Операции с недвижими имоти	Проф. дейности и научни изследвания	Админ. и спом. дейности
61	11	16	-	..	..	..
			Образование	Хуманно здравеопазване и социална работа	Култура, спорт и развлечения	Други дейности
			-	..	-	7

## Предприятия в община Ивайловград през 2019 г. по икономически дейности



! Конфиденциални данни

! Няма данни

Общо	Селско, горско и рибно стопанство	Добивна промишленост	Преработваща промишленост	Произв. и разпр. на ел. и топ. енергия и на газ. горива	Вик услуги, управл. на отпадъци и възстан.	Строителство
15 805	4 132	505	5 383	..	-	-
Търговия; ремонт на автомоб. и мотоциклети	Транспорт, складиране и пощи	Хотелиерство и ресторантьорство	Създ. и разпр. на инф. и творч. продукти; далекос.	Операции с недвижими имоти	Проф. дейности и научни изследвания	Админ. и спом. дейности
3 655	480	1 389	-	..	..	..
	Образование	Хуманно здравеопазване и социална работа	Култура, спорт и развлечения	Други дейности		
	-	98	-	34		


**Произведена продукция в предприятията от община Ивайловград през 2019 г. по икономически дейности (хил. лв.)**



.. Конфиденциални данни

.. Няма данни

Общо	Селско, горско и рибно стопанство	Добивна промишленост	Преработваща промишленост	Произв. и разпр. на ел. и топ. енергия и на газ. горива	Вик услуги, управл. на отпадъци и възстан.	Строителство
41 009	8 286	..	6 111	..	-	-
Търговия; ремонт на автомоб. и мотоциклети	Транспорт, складиране и пощи	Хотелиерство и ресторантьорство	Създ. и разпр. на инф. и творч. продукти; далекос.	Операции с недвижими имоти	Проф. дейности и научни изследвания	Админ. и спом. дейности
20 663	603	4 546	-	..	..	..
			Образование	Хуманно здравеопазване и социална работа	Култура, спорт и развлечения	Други дейности
			-	104	-	45

 Приходи от дейността на предприятията от община Ивайловград през 2019 г. по икономически дейности (ХИЛ. ЛВ.)

.. Конфиденциални данни

.. Няма данни

Общо	Селско, горско и рибно стопанство	Добивна промишленост	Преработваща промишленост	Произв. и разпр. на ел. и топ. енергия и на газ, горива	Вик услуги, управл. на отпадъци и възстан.	Строителство
36 219	4 349	496	5 957	..	-	-
Търговия; ремонт на автомоб. и мотоциклети	Транспорт, складиране и пощи	Хотелиерство и ресторантьорство	Създ. и разпр. на инф. и творч. продукти; далекос.	Операции с недвижими имоти	Проф. дейности и научни изследвания	Админ. и спом. дейности
20 084	544	4 513	-	..	..	..
			Образование	Хуманно здравеопазване и социална работа	Култура, спорт и развлечения	Други дейности
			-	104	-	45

**Нетни приходи от продажби на предприятията от община Ивайловград през 2019 г. по икономически дейности (хил. лв.)**



.. Конфиденциални данни

.. Няма данни

Общо	Селско, горско и рибно стопанство	Добивна промишленост	Преработваща промишленост	Произв. и разпр. на ел. и топ. енергия и на газ. горива	Вик услуги, управл. на отпадъци и възстан.	Строителство
38 249	6 981	492	6 037	..	-	-
Търговия; ремонт на автомоб. и мотоциклети	Транспорт, складиране и пощи	Хотелиерство и ресторантьорство	Създ. и разпр. на инф. и творч. продукти; далекос.	Операции с недвижими имоти	Проф. дейности и научни изследвания	Админ. и спом. дейности
19 598	559	4 393	-	..	..	..
			Образование	Хуманно здравеопазване и социална работа	Култура, спорт и развлечения	Други дейности
			-	..	-	33

**Разходи за дейността на предприятията от община Ивайловград през 2019 г. по икономически дейности (хил. лв.)**



Общо	Селско, горско и рибно стопанство	Добивна промишленост	Преработваща промишленост	Произв. и разпр. на ел. и топ. енергия и на газ. горива	Вик услуги, управл. на отпадъци и възстан.	Строителство
16 405	8 895	..	2 727	..	-	-
Търговия; ремонт на автомоб. и мотоциклети	Транспорт, складиране и пощи	Хотелиерство и ресторантьорство	Създ. и разпр. на инф. и творч. продукти; далекос.	Операции с недвижими имоти	Проф. дейности и научни изследвания	Админ. и спом. дейности
1 862	164	2 072	-	..	..	..
			Образование	Хуманно здравеопазване и социална работа	Култура, спорт и развлечения	Други дейности
			-	0	-	0

**ДМА на предприятията от община Ивайловград през 2019 г. по икономически дейности (хил. лв.)**




.. Конфиденциални данни

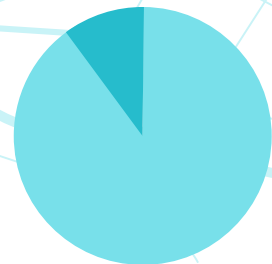
.. Няма данни



	Предприятия	Произведена продукция	Приходи от дейността	Нетни приходи от продажби	Разходи за дейността	ДМА
<b>Общо</b>	163	15 805 ХИЛ. ЛВ.	41 009 ХИЛ. ЛВ.	36 219 ХИЛ. ЛВ.	38 249 ХИЛ. ЛВ.	16 405 ХИЛ. ЛВ.
<b>Микро до 9 заети</b>	150	7 372 ХИЛ. ЛВ.	21 345 ХИЛ. ЛВ.	17 125 ХИЛ. ЛВ.	19 066 ХИЛ. ЛВ.	12 433 ХИЛ. ЛВ.
<b>Малки от 10 до 49</b>	13	8 433 ХИЛ. ЛВ.	19 664 ХИЛ. ЛВ.	19 094 ХИЛ. ЛВ.	19 183 ХИЛ. ЛВ.	3 972 ХИЛ. ЛВ.
<b>Средни от 50 до 249</b>	-	-	-	-	-	-
<b>Големи над 250</b>	-	-	-	-	..	..



**Основни икономически показатели на нефинансовите предприятия за 2019 г. по групи предприятия според заетите в тях лица в община Ивайловград**

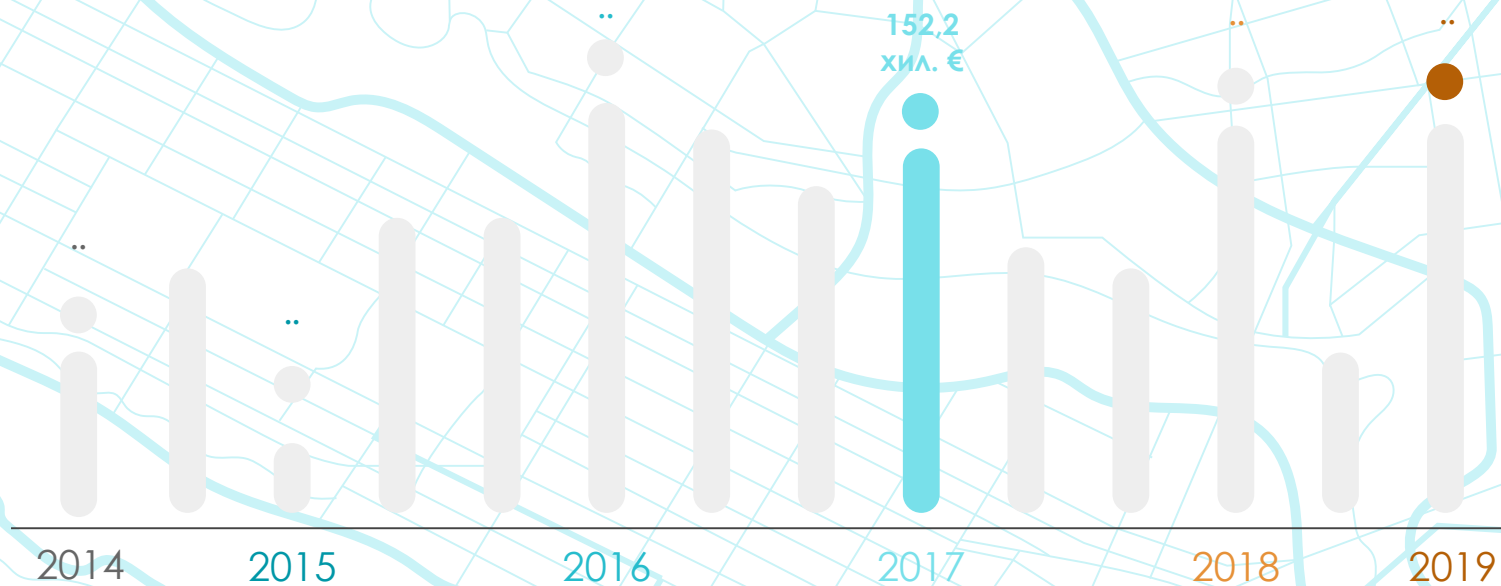


92% Микро до 9 заети

8% Малки от 10 до 49



# Чуждестранни преки инвестиции от нефинансовия сектор в периода 2014-2019 за община Ивайловград



# Interreg Greece-Bulgaria



## GR-BG BUSINESS PASSPORT

European Regional Development Fund

„Този документ е създаден в рамките на проект „Greek Bulgarian Business Partnership by Assistance, Services, Solutions to Promote Open Regions Team“ в превод: „Българо-гръцко партньорство чрез подкрепа, услуги и решения за насърчаване на открит регионален екип“, с акроним „GR-BG BUSINESS PASSPORT“, финансиран по Програма за сътрудничество INTERREG V-A „Гърция-България 2014-2020“, съгласно Договор за БФП № В6.3а.07/13.04.2021. Проектът е съфинансиран от Европейския фонд за регионално развитие и от националните фондове на страните, участващи в Програмата за сътрудничество Interreg V-A „Гърция-България 2014-2020“. Съдържанието на документа е изцяло отговорност на РСО „Марица“ и по никакъв начин не може да бъде възприето, че отразява възгледите на Европейския съюз, участващите страни, Управляващия орган и Съвместния секретариат.“

