



ОБЩИНА
ИВАЙЛОВГРАД

Interreg Greece-Bulgaria



EUROPEAN UNION

GR-BG BUSINESS PASSPORT

European Regional Development Fund

БИЗНЕС ПАСПОРТ ИВАЙЛОВГРАД



РЕГИОНАЛНО СДРУЖЕНИЕ НА ОБЩИНИТЕ

МАРИЦА

Interreg Greece-Bulgaria



Община Ивайловград

GR-BG BUSINESS PASSPORT

European Regional Development Fund

В началото на 2022 г. екипът на Регионално Сдружение на Общините „Марица“ стартира разработването на Бизнес профил на област Хасково, а през 2023 г. и неговата актуализация. Какво да съдържа разработката беше дискусия в продължение на повече от месец. А причината за това беше липсата на актуална информация, която да послужи на бизнеса в региона, а и извън него, за правилно планиране и дефиниране на конкретни цели, които да допринесат за успешното икономическо развитие в региона. С намирането и обобщаването на данните в настоящия Бизнес профил, целим да покажем актуална информация за бизнес климата, местната икономика, работната сила, сферите на образованието и здравеопазването и др. в област Хасково по общини.

Надяваме се това да е полезно за Вас и Вашия бизнес. Обещаваме това да е само началото. Убедени сме, че със съвместни усилия можем да постигнем добри резултати и затова молим, ако имате предложения как и с какво да подобрим настоящия продукт, да се свържете с нас чрез www.maritza.info

Очакваме Ви!

С пожелания за ползотворно сътрудничество,
Екипът на РСО „Марица“



РЕГИОНАЛНО СДРУЖЕНИЕ НА ОБЩИНИТЕ

МАРИЦА

Interreg Greece-Bulgaria



GR-BG BUSINESS PASSPORT

European Regional Development Fund

At the beginning of 2022, the team of Regional Association "Maritsa" started the development of a Business Profile of Haskovo region as well as in 2023 its update. What the development should contain was a discussion for more than a month. And the reason for this was the lack of up-to-date information that would serve businesses in the region and beyond, for proper planning and definition of specific goals that would contribute to successful economic development in the region. By finding and summarizing the data in this Business Profile, we aim to show up-to-date information about the business climate, the local economy, the workforce, the fields of education and healthcare, etc. in Haskovo district by municipalities.

We hope this is useful for you and your business. We promise this is just the beginning. We are convinced that with joint efforts we can achieve good results, so please, if you have suggestions on how and with what to improve the current product, contact us via www.maritza.info

We are expecting you!

With wishes for fruitful cooperation,
The team of RSO "Maritsa"

Ivaylovgrad Municipality







REGIONAL MUNICIPALITIES ASSOCIATION

MARITZA



Баланс на територията






Площ, гъстота на населението и населени места



Площ



Гъстота на населението



Населени места



Градове



Села

**Община
Ивайловград**

814,7
КВ. КМ

6,5
Д. /КВ. КМ

51

1

50




Атмосферно налягане, температура и влажност на въздуха през 2021 г.




Атмосферно налягане

988,8
hPa



Температура на въздуха:
Средна

13,7
°C



Температура на въздуха:
максимална абсолютна
(02/08/2021)

42
°C



Температура на въздуха:
минимална абсолютна
(17/02/2021)

-13,6
°C



Относителна влажност на въздуха - %

68
%

Метеорологична станция Хасково



Валежи през 2021 г., Метеорологична станция Хасково

Валежи

годишна сума

793

мм

Валежи

Максимум
(27/01/2021)

45

мм

Брой на
дните с:

валеж ≥ 0.1 мм

128

Брой на
дните с:

гръмотевици

25

Брой на
дните с:

мъгла

32

Брой на
дните със:

снежна покривка

16

Брой на
дните с:

облачност < 2

56

Брой на
дните с:

облачност > 8

108



Полово – възрастовата пирамида към 31.12.2022 г.

ВЪЗРАСТ

ЖЕНИ

МЪЖЕ



80+



60-79



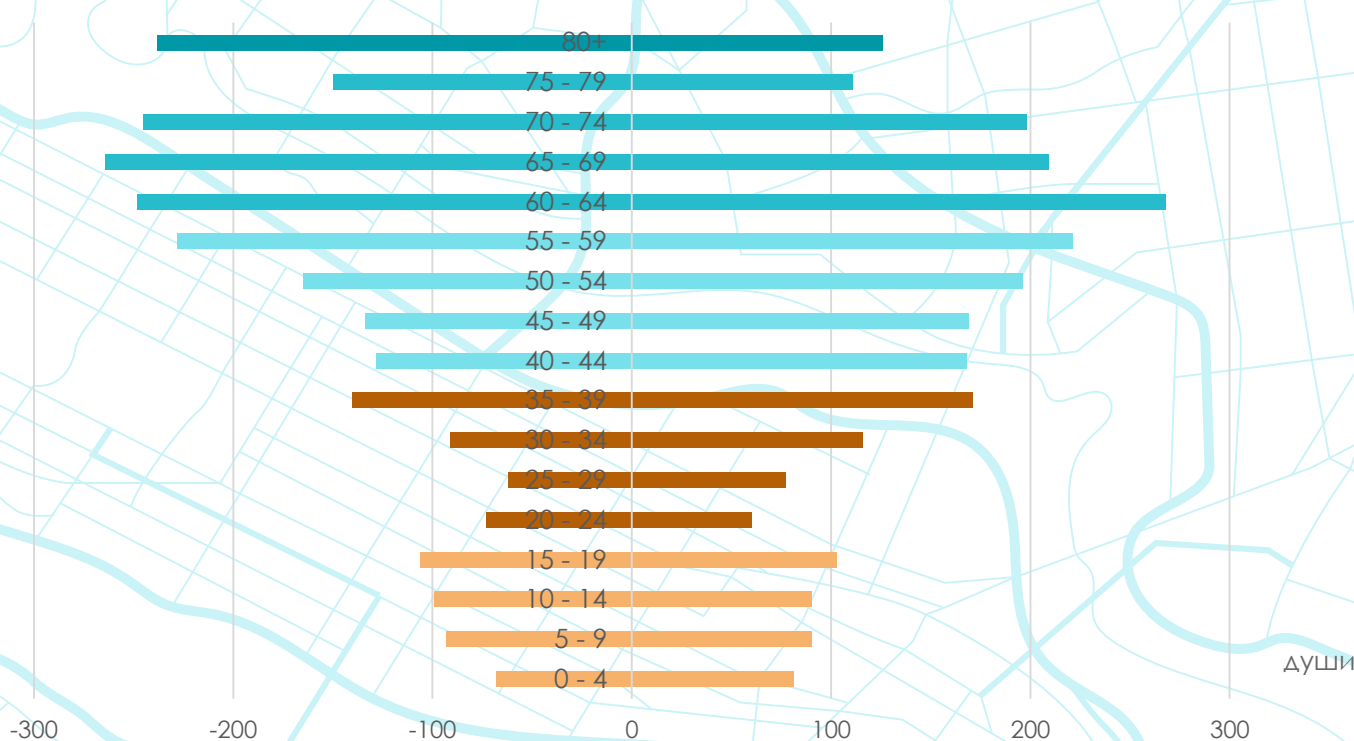
40-59



20-39



0-19



ДУШИ



НАСЕЛЕНИЕ ПОД, ВЪВ И НАД ТРУДОСПОБНА ВЪЗРАСТ В ОБЩИНА ИВАЙЛОВГРАД КЪМ 2022 Г.

Над трудоспособна възраст:
1 725 д.



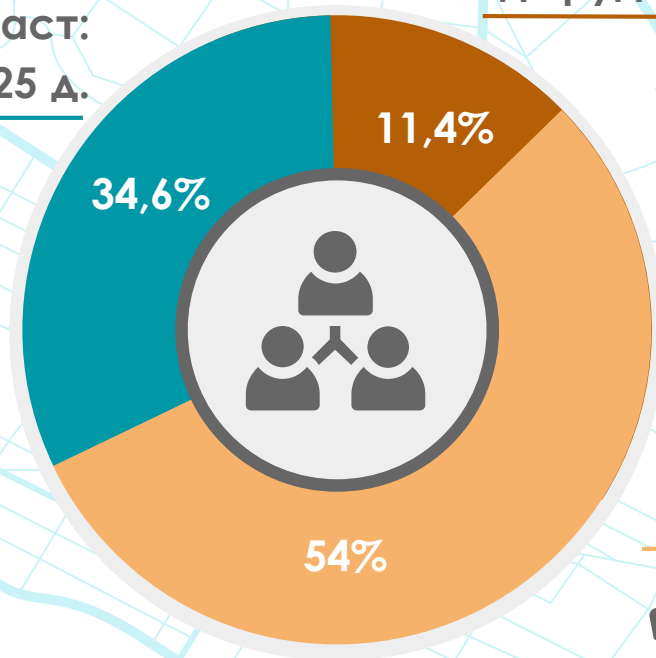
678 мъже



962 д. в
градовете



1 047 жени



Под трудоспособна възраст: 568 д.



28 мъже



277 д. в
градовете



28 жени

В трудоспособна
възраст: 2 693 д.



1 495 мъже



1 636 д. в
градовете



1 198 жени



Естествено движение на населението в община Ивайловград през 2022 г.



Сключени
бракове
(брой)

9



Бракоразводи
(брой)

0



Живородени
(брой)

30



Умрели
(брой)

135



Умрели
деца на
възраст до
1 година
(брой)

1



Естествен
прираст
(брой)

- 105



Коефициент
на естествен
прираст (%)

-21,06

Община
Ивайловград

Среден списъчен брой на наетите лица по трудово или служебно правоотношение през 2021 година



Общо	Селско, горско и рибно стопанство	Добивна промишленост	Преработваща промишленост	Произв. и разпр. на ел. и топ. енергия и на газ, горива	ВиК услуги, управл. на отпадъци и възстан.	Строителство
806	102	..	15	0
Търговия; ремонт на автомоб. и мотоциклети	Транспорт, складиране и пощи	Хотелиерство и ресторантьорство	Създ. и разпр. на инф. и творч. продукти; далекос.	Финансови и застрахователни дейности	Операции с недвижими имоти	Проф. дейности и научни изследвания
12	15	18	-	-
Админ. и спом. дейности	Държавно управление	Образование	Хуманно здравеопазване и социална работа	Култура, спорт и развлечения	Други дейности	
124	27	105	61	..	9	

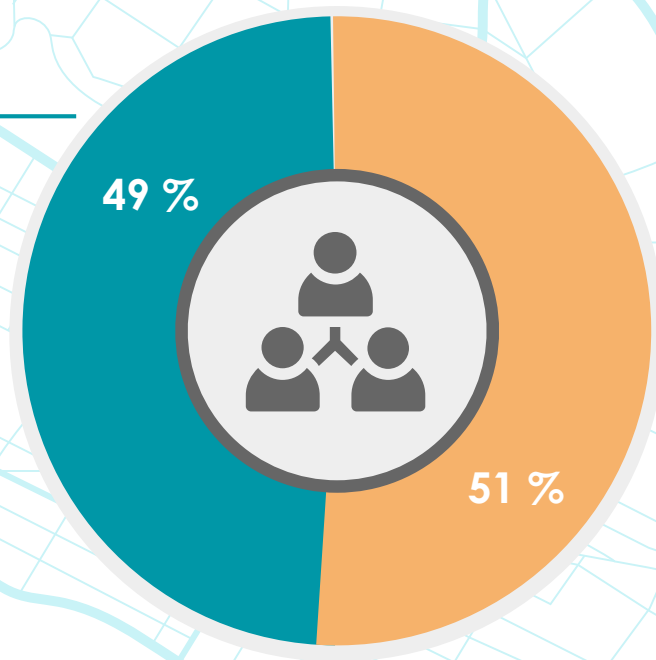


Среден списъчен брой на наетите лица по трудово или служебно правоотношение през 2021 година в обществения и частния сектор

Обществен сектор

396

от които с най-висок дял – 31,3 %
наети в сектор „Административни
и спомагателни дейности“



Частен сектор

410

от които с най-висок дял – 38,3 %
наети в сектор „Преработваща
промишленост“

Средна брутна годишна работна заплата на наетите лица по трудово или служебно правоотноше ние през 2021 година



Общо	Селско, горско и рибно стопанство	Добивна промишленост	Преработваща промишленост	Произв. и разпр. на ел. и топ. енергия и на газ, горива	ВиК услуги, управл. на отпадъци и възстан.	Строителство
12 133	14 220	..	9 913	-
Търговия; ремонт на автомоб. и мотоциклети	Транспорт, складиране и пощи	Хотелиерство и ресторантьорство	Създ. и разпр. на инф. и творч. продукти; далекос.	Финансови и застрахователни дейности	Операции с недвижими имоти	Проф. дейности и научни изследвания
8 141	8 999	7 784	-	-
Админ. и спом. дейности	Държавно управление	Образование	Хуманно здравеопазване и социална работа	Култура, спорт и развлечения	Други дейности	
10 917	25 035	19 803	11 116	..	8 165	



Най-висока и най-ниска годишна работна заплата на наетите лица по трудово или служебно правоотношение през 2021 година

25 035
ЛВ.

Най-висока
средна
брутна
годишна
работна
заплата в
община
Ивайловград
през 2021 г.

Държавно управление

25 035
ЛВ.

Най-висока
средна брутна
годишна
работна
заплата в
обществения
сектор в
община
Ивайловград
през 2021 г.

Държавно управление

14 945
ЛВ.

Най-висока
средна брутна
годишна
работна
заплата в
частния сектор
в община
Ивайловград
през 2021 г.

Селско, горско и рибно
стопанство

7 784
ЛВ.

Най-ниска
средна
брутна
годишна
работна
заплата в
община
Ивайловград
през 2021 г.

Хотелиерство и
ресторантьорство

Детски градини в община Ивайловград през 2022/2023 г.

2

Детски градини
(брой)

170

Места в детските
градини (брой)

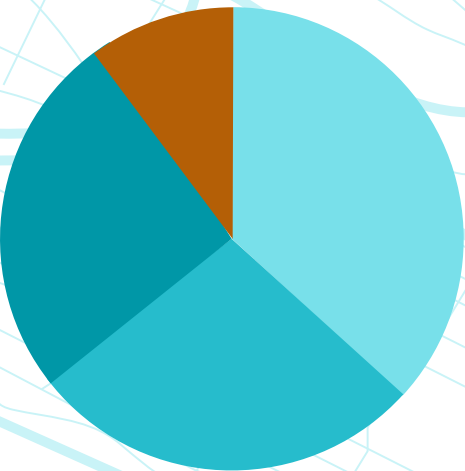
123 / 72,35%

Деца в детските градини
в община Ивайловград
(брой / % заетост)





Образование в община Ивайловград през 2022/2023



36,49% I - IV клас 154 (87 мъже, 67 жени)

27,49% V - VII клас 116 (43 мъже, 73 жени)

21,56% VIII - XII клас 91 (31 мъже, 60 жени)

14,45% Проф. гимназии и паралелки за придоб. на II ст. проф. квалиф. 61 (51 мъже, 10 жени)

Училища в община Ивайловград през 2022/2023

Общообразователни училища

4

62

завършили в
общообразователни
училища

11

завършили средно
образование в
професионалните училища

17

завършили средно
образование в общообраз.
училища

100%





Лечебни и здравни заведения в община Ивайловград



Самостоятелни
медико-
диагностични и
медико-
технически
лаборатории

Лечебни заведения за
извънболнична помощ

1



Медицински
персонал в:

Лекари

Лекари по
дентална
медицина

Медицински
специалисти
по Здравни
грижи

Население
на един
лекар

Население
на един
лекар по
дентална
медицина

Община Ивайловград

3

3

6


1662

1662



Детски ясли в община Ивайловград през 2022 г.

Деца в детските ясли



33,3% Момичета

66,7% Момчета



	Заведения	Места (капацитет)	Заетост
Детски ясли	1	24	37,5%



Предприятия в община Ивайловград през 2021 г. по икономически дейности



! Конфиденциални данни

! Няма данни

Общо	Селско, горско и рибно стопанство	Добивна промишленост	Преработваща промишленост	Произв. и разпр. на ел. и топ. енергия и на газ. горива	Вик услуги, управл. на отпадъци и възстан.	Строителство
20 037	5 499	568	8 866	..	-	..
Търговия; ремонт на автомоб. и мотоциклети	Транспорт, складиране и пощи	Хотелиерство и ресторантьорство	Създ. и разпр. на инф. и творч. продукти; далекос.	Операции с недвижими имоти	Проф. дейности и научни изследвания	Админ. и спом. дейности
2 591	513	77	-	..	62	..
			Образование	Хуманно здравеопазване и социална работа	Култура, спорт и развлечения	Други дейности
			-	..	-	53


Произведена продукция в предприятията от община Ивайловград през 2021 г. по икономически дейности (ХИЛ. ЛВ.)



.. Конфиденциални данни

.. Няма данни

Общо	Селско, горско и рибно стопанство	Добивна промишленост	Преработваща промишленост	Произв. и разпр. на ел. и топ. енергия и на газ. горива	Вик услуги, управл. на отпадъци и възстан.	Строителство
38 677	10 556	570	9 609	72	-	..
Търговия; ремонт на автомоб. и мотоциклети	Транспорт, складиране и пощи	Хотелиерство и ресторантьорство	Създ. и разпр. на инф. и творч. продукти; далекос.	Операции с недвижими имоти	Проф. дейности и научни изследвания	Админ. и спом. дейности
14 839	746	1 043	-	..	66	..
	Образование	Хуманно здравеопазване и социална работа	Култура, спорт и развлечения	Други дейности		
	-	..	-	74		

 Приходи от дейността на предприятията от община Ивайловград през 2021 г. по икономически дейности (ХИЛ. ЛВ.)

.. Конфиденциални данни

.. Няма данни

Общо	Селско, горско и рибно стопанство	Добивна промишленост	Преработваща промишленост	Произв. и разпр. на ел. и топ. енергия и на газ. горива	Вик услуги, управл. на отпадъци и възстан.	Строителство
31 127	6 334	560	6 819	..	-	..
Търговия; ремонт на автомоб. и мотоциклети	Транспорт, складиране и пощи	Хотелиерство и ресторантьорство	Създ. и разпр. на инф. и творч. продукти; далекос.	Операции с недвижими имоти	Проф. дейности и научни изследвания	Админ. и спом. дейности
14 605	654	899	-	..	62	..
			Образование	Хуманно здравеопазване и социална работа	Култура, спорт и развлечения	Други дейности
			-	..	-	74

Нетни приходи от продажби на предприятията от община Ивайловград през 2021 г. по икономически дейности (хил. лв.)



..* Конфиденциални данни

..* Няма данни

Общо	Селско, горско и рибно стопанство	Добивна промишленост	Преработваща промишленост	Произв. и разпр. на ел. и топ. енергия и на газ. горива	Вик услуги, управл. на отпадъци и възстан.	Строителство
36 249	9 106	562	9 216	53	-	..
Търговия; ремонт на автомоб. и мотоциклети	Транспорт, складиране и пощи	Хотелиерство и ресторантьорство	Създ. и разпр. на инф. и творч. продукти; далекос.	Операции с недвижими имоти	Проф. дейности и научни изследвания	Админ. и спом. дейности
14 636	750	910	-	..	38	..
			Образование	Хуманно здравеопазване и социална работа	Култура, спорт и развлечения	Други дейности
			-	42	-	57

Разходи за дейността на предприятията от община Ивайловград през 2021 г. по икономически дейности (хил. лв.)



Общо	Селско, горско и рибно стопанство	Добивна промишленост	Преработваща промишленост	Произв. и разпр. на ел. и топ. енергия и на газ. горива	Вик услуги, управл. на отпадъци и възстан.	Строителство
17 947	6 387	45	-	..
Търговия; ремонт на автомоб. и мотоциклети	Транспорт, складиране и пощи	Хотелиерство и ресторантьорство	Създ. и разпр. на инф. и творч. продукти; далекос.	Операции с недвижими имоти	Проф. дейности и научни изследвания	Админ. и спом. дейности
2 725	23	1 148	-
			Образование	Хуманно здравеопазване и социална работа	Култура, спорт и развлечения	Други дейности
			-	..	-	..

ДМА на предприятията от община Ивайловград през 2021 г. по икономически дейности (хил. лв.)



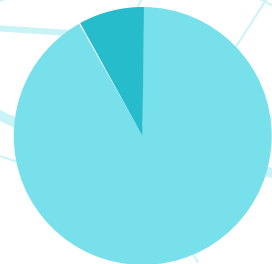
.. Конфиденциални данни

.. Няма данни

	Предприятия	Произведена продукция	Приходи от дейността	Нетни приходи от продажби	Разходи за дейността	ΔМА
Общо	166	20 037 ХИЛ. ЛВ.	38 677 ХИЛ. ЛВ.	31 127 ХИЛ. ЛВ.	36 249 ХИЛ. ЛВ.	17 947 ХИЛ. ЛВ.
Микро до 9 заети	155	8 941 ХИЛ. ЛВ.	19 958 ХИЛ. ЛВ.	16 116 ХИЛ. ЛВ.	17 993 ХИЛ. ЛВ.	12 010 ХИЛ. ЛВ.
Малки от 10 до 49	11	11 096 ХИЛ. ЛВ.	18 719 ХИЛ. ЛВ.	15 011 ХИЛ. ЛВ.	18 256 ХИЛ. ЛВ.	5 937 ХИЛ. ЛВ.
Средни от 50 до 249	-	-	-	-	-	-
Големи над 250	-	-	-	-



Основни икономически показатели на нефинансовите предприятия за 2021 г. по групи предприятия според заетите в тях лица в община Ивайловград

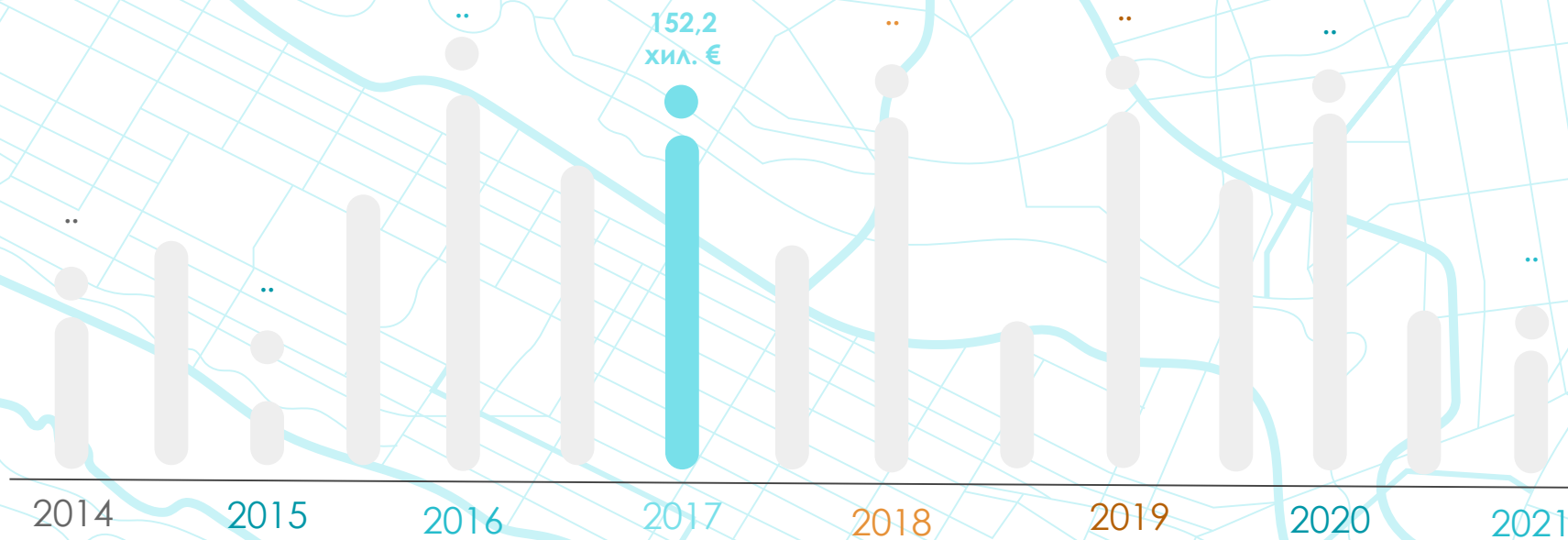


93% Микро до 9 заети

7% Малки от 10 до 49



Чуждестранни преки инвестиции от нефинансовия сектор в периода 2014-2021 за община Ивайловград



Interreg Greece-Bulgaria



GR-BG BUSINESS PASSPORT

European Regional Development Fund

„Този документ е създаден в рамките на проект „Greek Bulgarian Business Partnership by Assistance, Services, Solutions to Promote Open Regions Team“ в превод: „Българо-гръцко партньорство чрез подкрепа, услуги и решения за насърчаване на открит регионален екип“, с акроним „GR-BG BUSINESS PASSPORT“, финансиран по Програма за сътрудничество INTERREG V-A „Гърция-България 2014-2020“, съгласно Договор за БФП № В6.3а.07/13.04.2021. Проектът е съфинансиран от Европейския фонд за регионално развитие и от националните фондове на страните, участващи в Програмата за сътрудничество Interreg V-A „Гърция-България 2014-2020“. Съдържанието на документа е изцяло отговорност на РСО „Марица“ и по никакъв начин не може да бъде възприето, че отразява възгледите на Европейския съюз, участващите страни, Управляващия орган и Съвместния секретариат.“

