



Interreg Greece-Bulgaria



EUROPEAN UNION

GR-BG BUSINESS PASSPORT

European Regional Development Fund

БИЗНЕС ПАСПОРТ



ЛЮБИМЕЦ

РЕГИОНАЛНО СДРУЖЕНИЕ НА ОБЩИНИТЕ

МАРИЦА



Interreg Greece-Bulgaria



GR-BG BUSINESS PASSPORT

European Regional Development Fund

В началото на 2022 г. екипът на Регионално Сдружение на Общините „Марица“ стартира разработването на Бизнес профил на област Хасково. Какво да съдържа разработката беше дискусия в продължение на повече от месец. А причината за това беше липсата на актуална информация, която да послужи на бизнеса в региона, а и извън него, за правилно планиране и дефиниране на конкретни цели, които да допринесат за успешното икономическо развитие в региона. С намирането и обобщаването на данните в настоящия Бизнес профил, целим да покажем актуална информация за бизнес климата, местната икономика, работната сила, сферите на образованието и здравеопазването и др. в област Хасково по общини.

Надяваме се това да е полезно за Вас и Вашия бизнес. Обещаваме това да е само началото. Убедени сме, че със съвместни усилия можем да постигнем добри резултати и затова молим, ако имате предложения как и с какво да подобрим настоящия продукт, да се свържете с нас чрез www.maritza.info

Очакваме Ви!

С пожелания за ползотворно сътрудничество,
Екипът на РСО „Марица“

Община Любимец



РЕГИОНАЛНО СДРУЖЕНИЕ НА ОБЩИНИТЕ

МАРИЦА

Interreg Greece-Bulgaria



GR-BG BUSINESS PASSPORT

European Regional Development Fund

At the beginning of 2022, the team of Regional Association "Maritsa" started the development of a Business Profile of Haskovo region. What the development should contain was a discussion for more than a month. And the reason for this was the lack of up-to-date information that would serve businesses in the region and beyond, for proper planning and definition of specific goals that would contribute to successful economic development in the region. By finding and summarizing the data in this Business Profile, we aim to show up-to-date information about the business climate, the local economy, the workforce, the fields of education and healthcare, etc. in Haskovo district by municipalities.

We hope this is useful for you and your business. We promise this is just the beginning. We are convinced that with joint efforts we can achieve good results, so please, if you have suggestions on how and with what to improve the current product, contact us via www.maritza.info

We are expecting you!

With wishes for fruitful cooperation,
The team of RSO "Maritsa"

Lyubimets Municipality



REGIONAL MUNICIPALITIES ASSOCIATION

MARITZA



Баланс на територията




ЗЕМЕДЕЛСКА



60,20%




ГОРСКА



32,26%



населени места и други
урбанизираны
територии



3,23%




ВОДНИ ТЕЧЕНИЯ И
ВОДНИ ПЛОЩИ



3,65%



за транспорт и
инфраструктура



0,61%



за добив на полезны
изкопавемы



0,06%




Площ, гъстота на населението и населени места



Площ



Гъстота на населението



Населени места



Градове



Села

**Община
Любимец**

344,3
КВ. КМ

26,4
Д. /КВ. КМ


10

1

9




Атмосферно налягане, температура и влажност на въздуха през 2019 г.



Атмосферно налягане


988,3
hPa



Температура на въздуха:

Средна

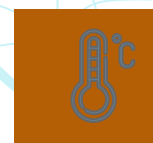
14,4
°C



Температура на въздуха:

максимална абсолютна
(03/07/2019)

36
°C



Температура на въздуха:

минимална абсолютна
(06/01/2019)

-10,5
°C



Относителна влажност на въздуха - %

66
%

Метеорологична станция Хасково



Валежи през 2019 г., Метеорологична станция Хасково

Валежи

годишна сума

628
мм

Валежи

Максимум
(02/06/2019)

62
мм

Брой на
дните с:

валеж ≥ 0.1 мм

118

Брой на
дните с:

гръмотевици

36

Брой на
дните с:

мъгла

41

Брой на
дните със:

снежна покривка

19

Брой на
дните с:

облачност < 2

59

Брой на
дните с:

облачност > 8

100



Полово – възрастовата пирамида към 31.12.2020 г.

ВЪЗРАСТ

ЖЕНИ

МЪЖЕ



80+




60-79



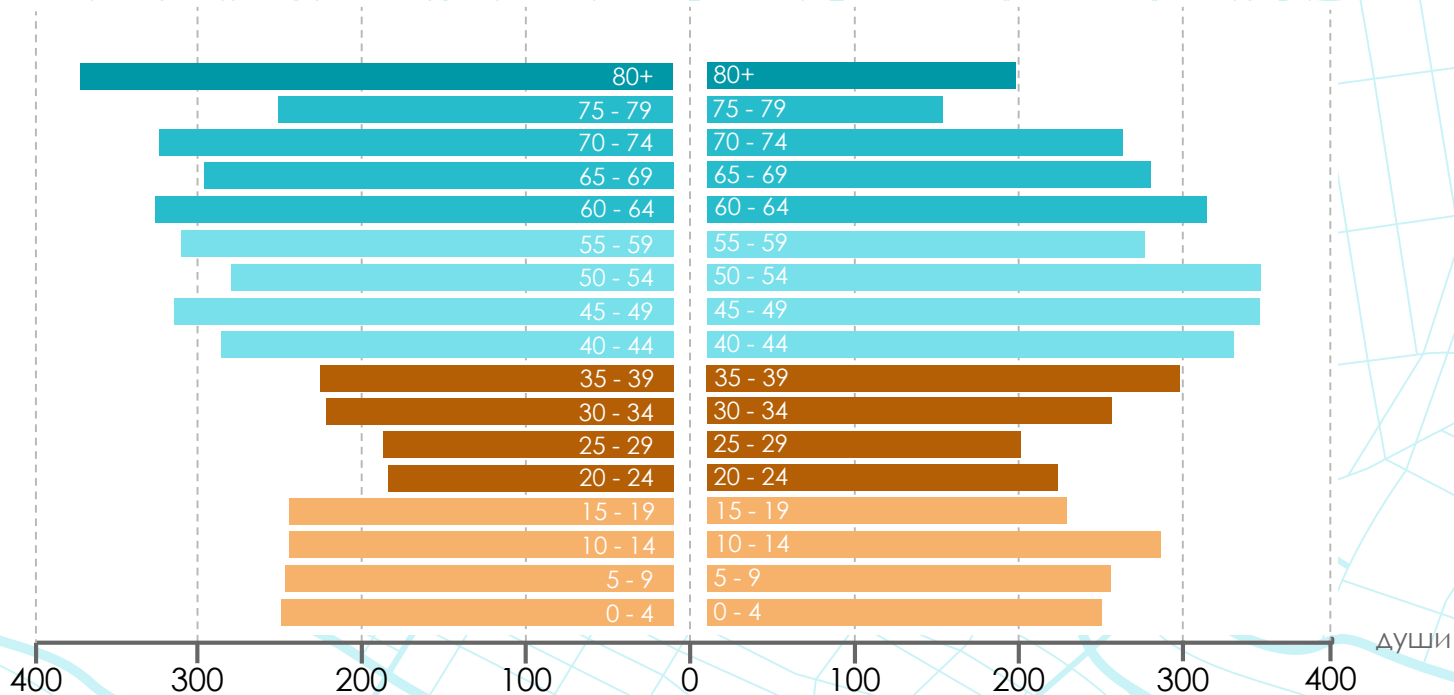
40-59



20-39



0-19



ДУШИ



НАСЕЛЕНИЕ ПОД, ВЪВ И НАД ТРУДОСПОБНА ВЪЗРАСТ В ОБЩИНА ЛЮБИМЕЦ КЪМ 2020 Г.

Над трудоспособна възраст:
2 421 д.



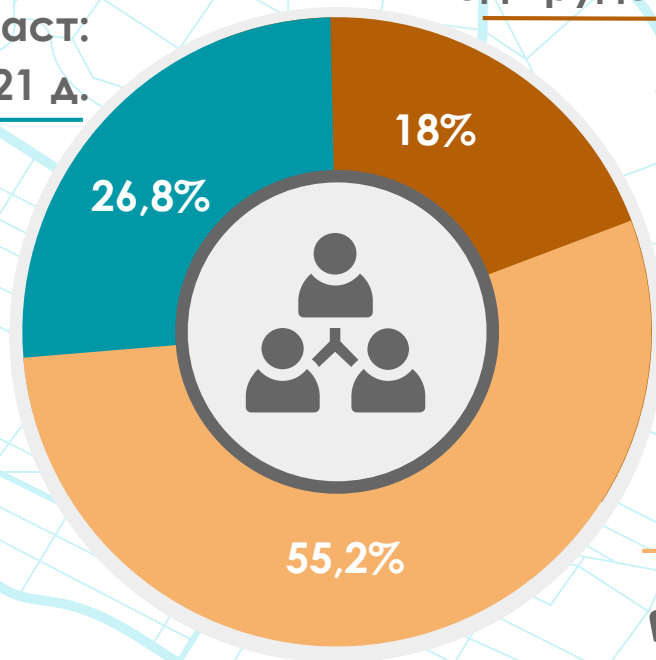
946 мъже



1 654 д. в
градовете



1 475 жени



Под трудоспособна възраст: 1 623 д.



828 мъже



1 235 д. в
градовете



795 жени

В трудоспособна
възраст: 4 977 д.



2 721 мъже



3 934 д. в
градовете



2 256 жени



Естествено движение на населението в община Любимец през 2020 г.



Сключени
бракове
(брой)

26



Бракоразводи
(брой)

13



Живородени
(брой)

97



Умрели
(брой)

186



Умрели
деца на
възраст до
1 година
(брой)

-



Естествен
прираст
(брой)

- 89



Коефициент
на естествен
прираст (%)

-9,87

Община
Любимец

Среден списъчен брой на наетите лица по трудово или служебно правоотношение през 2019 година



Общо	Селско, горско и рибно стопанство	Добивна промишленост	Преработваща промишленост	Произв. и разпр. на ел. и топ. енергия и на газ, горива	ВиК услуги, управл. на отпадъци и възстан.	Строителство
1045	121	..	149	3
Търговия; ремонт на автомоб. и мотоциклети	Транспорт, складиране и пощи	Хотелиерство и ресторантьорство	Създ. и разпр. на инф. и творч. продукти; далекос.	Финансови и застрахователни дейности	Операции с недвижими имоти	Проф. дейности и научни изследвания
187	46	51	..	6	2	16
Админ. и спом. дейности	Държавно управление	Образование	Хуманно здравеопазване и социална работа	Култура, спорт и развлечения	Други дейности	
..	..	170	104	21	21	

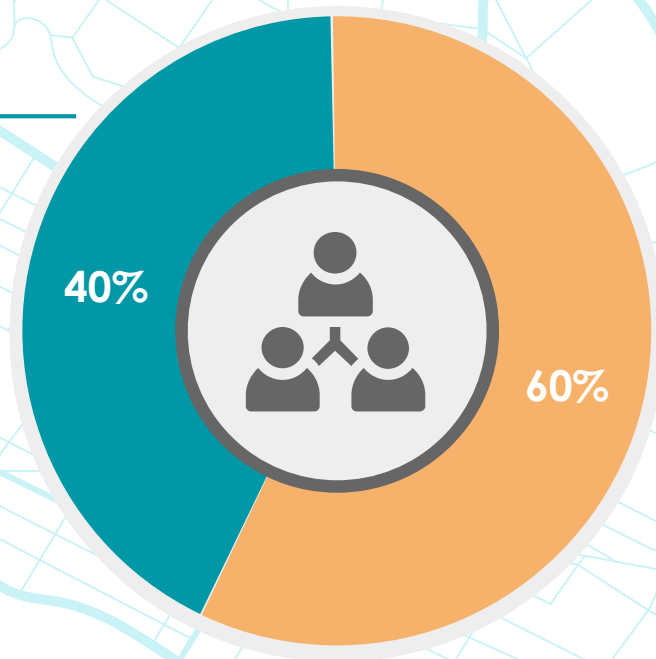


Среден списъчен брой на наетите лица по трудово или служебно правоотношение през 2019 година в обществения и частния сектор

Обществен сектор

416

от които с най-висок дял – 36 %
наети в сектор „Образование“



Частен сектор

629,

от които с най-висок дял – 53,9 %
наети в сектор „Преработваща
промишленост“

Средна брутна годишна работна заплата на наетите лица по трудово или служебно правоотноше- ние през 2019 година



Общо	Селско, горско и рибно стопанство	Добивна промишленост	Преработваща промишленост	Произв. и разпр. на ел. и топ. енергия и на газ, горива	Вик услуги, управл. на отпадъци и възстан.	Строителство
9 442	9 916	..	6 813	20 554
Търговия; ремонт на автомоб. и мотоциклети	Транспорт, складиране и пощи	Хотелиерство и ресторантьорство	Създ. и разпр. на инф. и творч. продукти; далекос.	Финансови и застрахователни дейности	Операции с недвижими имоти	Проф. дейности и научни изследвания
7 048	7 819	6 261	..	10 225	8 285	9 399
Админ. и спом. дейности	Държавно управление	Образование	Хуманно здравеопазване и социална работа	Култура, спорт и развлечения	Други дейности	
..	..	14 959	10 549	7 316	9 653	



Най-висока и най-ниска годишна работна заплата на наетите лица по трудово или служебно правоотношение през 2019 година

20 554
ЛВ.

Най-висока
средна
брутна
годишна
работна
заплата в
община
Любимец през
2019 г.

Произв. и разпр. на ел. и топ.
енергия и на газ, горива

14 959
ЛВ.

Най-висока
средна брутна
годишна
работна
заплата в
обществения
сектор в
община
Любимец през
2019 г.

Образование

20 554
ЛВ.

Най-висока
средна брутна
годишна
работна
заплата в
частния сектор
в община
Любимец през
2019 г.

Произв. и разпр. на ел. и топ.
енергия и на газ, горива

6 261
ЛВ.

Най-ниска
средна
брутна
годишна
работна
заплата в
община
Любимец през
2019 г.

Хотелиерство и
ресторантьорство

Детски градини в община Любимец през 2020/2021 г.

1

Детски градини
(брой)

268

Места в детските
градини (брой)

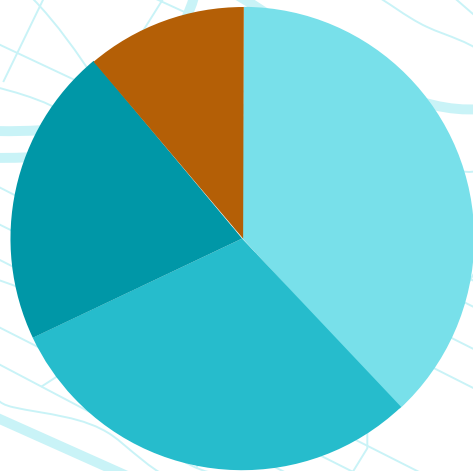
285 / 106,34%

Деца в детските градини
в община Любимец
(брой / % заетост)





Образование в община Любимец през 2020/2021



41,42% I - IV клас 384 (188 мъже, 196 жени)

30,96% V - VII клас 287 (171 мъже, 116 жени)

16,72% VIII - XII клас 155 (64 мъже, 91 жени)

10,90% Проф. гимназии и паралелки за придоб. на II ст. проф. квалиф. 101 (72 мъже, 29 жени)

Училища в община Любимец през 2020/2021

Общообразователни училища

4

100%

99

завършили в
общообразователни
училища

5

завършили средно
образование в
професионалните училища

81

завършили средно
образование в общообраз.
училища



Лечебни и здравни заведения в община Любимец

Специализирани болници

Лечебни заведения за болнична помощ

1
45
легла



Самостоятелни медико-диагностични и медико-технически лаборатории

Лечебни заведения за извънболнична помощ

3



Медицински персонал в:

Лекари

Лекари по дентална медицина

Медицински специалисти по здравни грижи

Население на един лекар

Население на един лекар по дентална медицина

Община Любимец

11

8

32


820

1128



Детски ясли в община Любимец през 2020 г.

Деца в детските
ясли



29,8% Момичета

70,2% Момчета



	Заведения	Места (капацитет)	Заетост
Детски ясли	1	64	73,44%



Предприятия в община Любимец през 2019 г. по икономически дейности



! Конфиденциални данни

! Няма данни

Общо	Селско, горско и рибно стопанство	Добивна промишленост	Преработваща промишленост	Произв. и разпр. на ел. и топ. енергия и на газ. горива	Вик услуги, управл. на отпадъци и възстан.	Строителство
38 748	9 880	..	4 567	2 489	-	..
Търговия; ремонт на автомоб. и мотоциклети	Транспорт, складиране и пощи	Хотелиерство и ресторантьорство	Създ. и разпр. на инф. и творч. продукти; далекос.	Операции с недвижими имоти	Проф. дейности и научни изследвания	Админ. и спом. дейности
7 859	5 679	663	..	49	280	114
	Образование	Хуманно здравеопазване и социална работа	Култура, спорт и развлечения	Други дейности		
	-	1 109	4 567	320		

Произведена продукция в предприятията от община Любимец през 2019 г. по икономически дейности (хил. лв.)



.. Конфиденциални данни

.. Няма данни



Приходи от дейността на
предприятията от община
Любимец през 2019 г. по
икономически дейности (ХИЛ. ЛВ.)



..* Конфиденциални данни

..* Няма данни

Общо	Селско, горско и рибно стопанство	Добивна промишленост	Преработваща промишленост	Произв. и разпр. на ел. и топ. енергия и на газ. горива	Вик услуги, управл. на отпадъци и възстан.	Строителство
71 801	7 859	..	4 471	2 654	-	..
Търговия; ремонт на автомоб. и мотоциклети	Транспорт, складиране и пощи	Хотелиерство и ресторантьорство	Създ. и разпр. на инф. и творч. продукти; далекос.	Операции с недвижими имоти	Проф. дейности и научни изследвания	Админ. и спом. дейности
42 318	5 725	1 176	297	7
			Образование	Хуманно здравеопазване и социална работа	Култура, спорт и развлечения	Други дейности
			-	1 088	4 567	395

Нетни приходи от продажби на предприятията от община Любимец през 2019 г. по икономически дейности (хил. лв.)



.. Конфиденциални данни

.. Няма данни



**Разходи за дейността на
предприятията от община
Любимец през 2019 г. по
икономически дейности (хил. лв.)**



..* Конфиденциални данни

..* Няма данни

Общо	Селско, горско и рибно стопанство	Добивна промишленост	Преработваща промишленост	Произв. и разпр. на ел. и топ. енергия и на газ. горива	Вик услуги, управл. на отпадъци и възстан.	Строителство
82 686	40 626	..	1 726	35 734	-	..
Търговия; ремонт на автомоб. и мотоциклети	Транспорт, складиране и пощи	Хотелиерство и ресторантьорство	Създ. и разпр. на инф. и творч. продукти; далекос.	Операции с недвижими имоти	Проф. дейности и научни изследвания	Админ. и спом. дейности
3 145	455	25	..
			Образование	Хуманно здравеопазване и социална работа	Култура, спорт и развлечения	Други дейности
			-	64


ДМА на предприятията от община Любимец през 2019 г. по икономически дейности (хил. лв.)



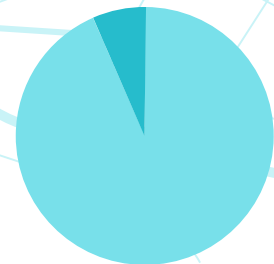
.. Конфиденциални данни

.. Няма данни

	Предприятия	Произведена продукция	Приходи от дейността	Нетни приходи от продажби	Разходи за дейността	ДМА
Общо	377	38 748 ХИЛ. ЛВ.	89 336 ХИЛ. ЛВ.	71 801 ХИЛ. ЛВ.	79 720 ХИЛ. ЛВ.	82 686 ХИЛ. ЛВ.
Микро до 9 заети	363	27 118 ХИЛ. ЛВ.	61 406 ХИЛ. ЛВ.	48 529 ХИЛ. ЛВ.	54 004 ХИЛ. ЛВ.	57 155 ХИЛ. ЛВ.
Малки от 10 до 49	14	11 630 ХИЛ. ЛВ.	27 930 ХИЛ. ЛВ.	23 272 ХИЛ. ЛВ.	25 716 ХИЛ. ЛВ.	25 531 ХИЛ. ЛВ.
Средни от 50 до 249	-	-	-	-	-	-
Големи над 250	-	-	-	-	-	-



Основни икономически показатели на нефинансовите предприятия за 2019 г. по групи предприятия според заетите в тях лица в община Любимец




96% Микро до 9 заети

4% Малки от 10 до 49



Чуждестранни преки инвестиции от нефинансовия сектор в периода 2014-2019 за община Любимец



Interreg Greece-Bulgaria



GR-BG BUSINESS PASSPORT

European Regional Development Fund

„Този документ е създаден в рамките на проект „Greek Bulgarian Business Partnership by Assistance, Services, Solutions to Promote Open Regions Team“ в превод: „Българо-гръцко партньорство чрез подкрепа, услуги и решения за насърчаване на открит регионален екип“, с акроним „GR-BG BUSINESS PASSPORT“, финансиран по Програма за сътрудничество INTERREG V-A „Гърция-България 2014-2020“, съгласно Договор за БФП № В6.3а.07/13.04.2021. Проектът е съфинансиран от Европейския фонд за регионално развитие и от националните фондове на страните, участващи в Програмата за сътрудничество Interreg V-A „Гърция-България 2014-2020“. Съдържанието на документа е изцяло отговорност на РСО „Марица“ и по никакъв начин не може да бъде възприето, че отразява възгледите на Европейския съюз, участващите страни, Управляващия орган и Съвместния секретариат.“

