



Interreg Greece-Bulgaria



EUROPEAN UNION

GR-BG BUSINESS PASSPORT

European Regional Development Fund

БИЗНЕС ПАСПОРТ



ЛЮБИМЕЦ

РЕГИОНАЛНО СДРУЖЕНИЕ НА ОБЩИНИТЕ

МАРИЦА



Interreg Greece-Bulgaria



GR-BG BUSINESS PASSPORT

European Regional Development Fund

В началото на 2022 г. екипът на Регионално Сдружение на Общините „Марица“ стартира разработването на Бизнес профил на област Хасково, а през 2023 г. и неговата актуализация. Какво да съдържа разработката беше дискусия в продължение на повече от месец. А причината за това беше липсата на актуална информация, която да послужи на бизнеса в региона, а и извън него, за правилно планиране и дефиниране на конкретни цели, които да допринесат за успешното икономическо развитие в региона. С намирането и обобщаването на данните в настоящия Бизнес профил, целим да покажем актуална информация за бизнес климата, местната икономика, работната сила, сферите на образованието и здравеопазването и др. в област Хасково по общини.

Надяваме се това да е полезно за Вас и Вашия бизнес. Обещаваме това да е само началото. Убедени сме, че със съвместни усилия можем да постигнем добри резултати и затова молим, ако имате предложения как и с какво да подобрим настоящия продукт, да се свържете с нас чрез www.maritza.info

Очакваме Ви!

С пожелания за ползотворно сътрудничество,
Екипът на РСО „Марица“

Община Любимец



РЕГИОНАЛНО СДРУЖЕНИЕ НА ОБЩИНИТЕ

МАРИЦА

Interreg Greece-Bulgaria



GR-BG BUSINESS PASSPORT

European Regional Development Fund

At the beginning of 2022, the team of Regional Association "Maritsa" started the development of a Business Profile of Haskovo region as well as in 2023 its update. What the development should contain was a discussion for more than a month. And the reason for this was the lack of up-to-date information that would serve businesses in the region and beyond, for proper planning and definition of specific goals that would contribute to successful economic development in the region. By finding and summarizing the data in this Business Profile, we aim to show up-to-date information about the business climate, the local economy, the workforce, the fields of education and healthcare, etc. in Haskovo district by municipalities.

We hope this is useful for you and your business. We promise this is just the beginning. We are convinced that with joint efforts we can achieve good results, so please, if you have suggestions on how and with what to improve the current product, contact us via www.maritza.info

We are expecting you!

With wishes for fruitful cooperation,
The team of RSO "Maritsa"

Lyubimets Municipality



REGIONAL MUNICIPALITIES ASSOCIATION

MARITZA



Баланс на територията




ЗЕМЕДЕЛСКА



60,20%



ГОРСКА



32,26%



населени места и други
урбанизираны
територии



3,23%




ВОДНИ ТЕЧЕНИЯ И
ВОДНИ ПЛОЩИ



3,65%




за транспорт и
инфраструктура



0,61%



за добив на полезны
изкопавемы



0,06%



Площ, гъстота на населението и населени места



Площ



Гъстота на населението



Населени места



Градове



Села

Община
Любимец

344,3
КВ. КМ

25,8
Д. /КВ. КМ


10

1

9




Атмосферно налягане, температура и влажност на въздуха през 2021 г.




Атмосферно налягане

988,8
hPa



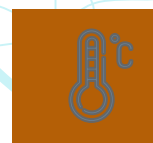
Температура на въздуха:
Средна

13,7
°C



Температура на въздуха:
максимална абсолютна
(02/08/2021)

42
°C



Температура на въздуха:
минимална абсолютна
(17/02/2021)

-13,6
°C



Относителна влажност на въздуха - %

68
%

Метеорологична станция Хасково



Валежи през 2021 г., Метеорологична станция Хасково

Валежи

годишна сума

793
мм

Валежи

Максимум
(27/01/2021)

45
мм

Брой на
дните с:

валеж ≥ 0.1 мм

128

Брой на
дните с:

гръмотевици

25

Брой на
дните с:

мъгла

32

Брой на
дните със:

снежна покривка

16

Брой на
дните с:

облачност < 2

56

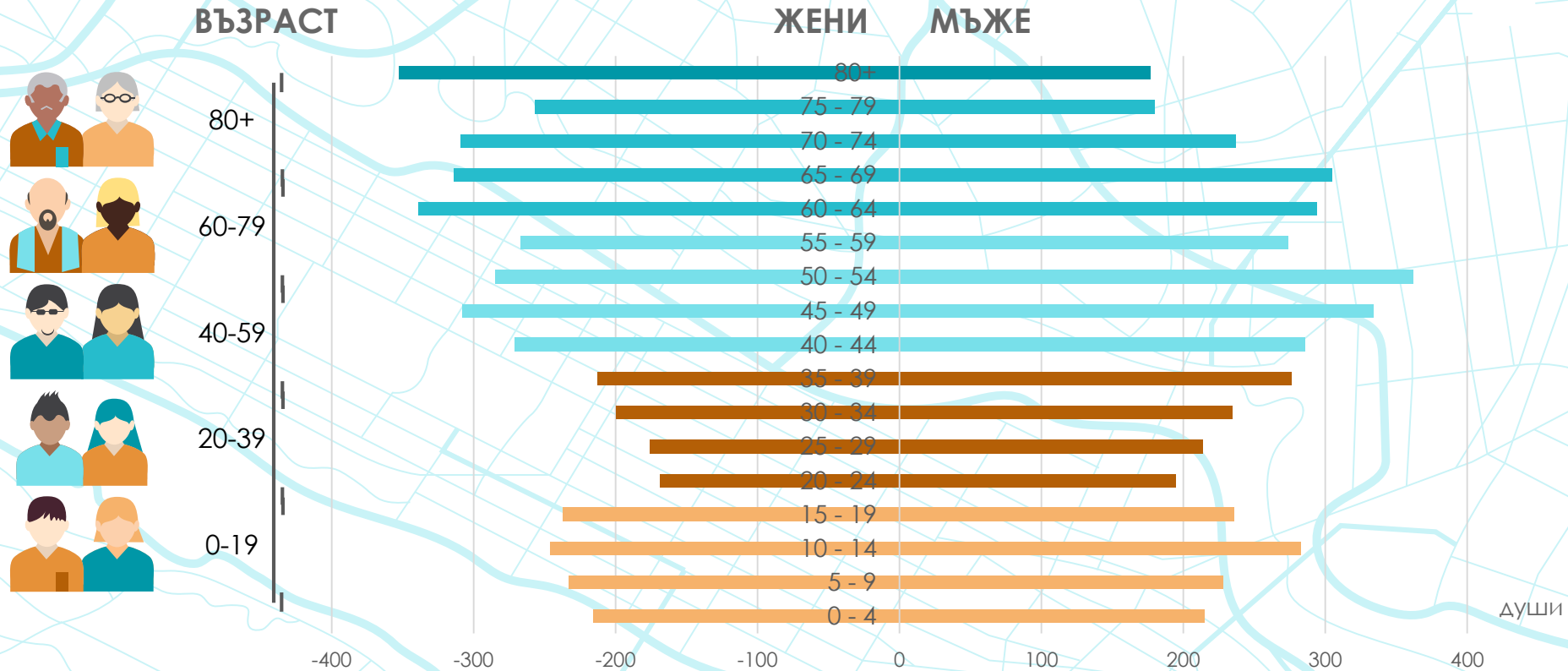
Брой на
дните с:

облачност > 8

108



Полово – възрастовата пирамида към 31.12.2022 г.





НАСЕЛЕНИЕ ПОД, ВЪВ И НАД ТРУДОСПОБНА ВЪЗРАСТ В ОБЩИНА ЛЮБИМЕЦ КЪМ 2022 Г.

Над трудоспособна възраст:
2 372 д.



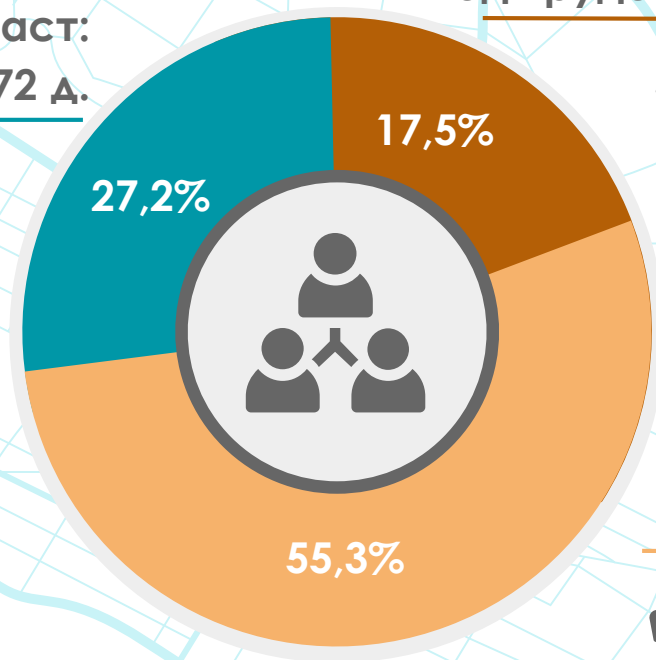
930 мъже



1 694 д. в градовете



1 442 жени



Под трудоспособна възраст: **1 529 д.**



789 мъже



1 193 д. в градовете



740 жени

В трудоспособна възраст: **4 823 д.**



2 612 мъже



3 800 д. в градовете



2 221 жени



Естествено движение на населението в община Любимец през 2022 г.



Сключени
бракове
(брой)

33



Бракоразводи
(брой)

4



Живородени
(брой)

76



Умрели
(брой)

172



Умрели
деца на
възраст до
1 година
(брой)

0



Естествен
прираст
(брой)

- 96



Коефициент
на естествен
прираст (%)

-11

Община
Любимец

Среден списъчен брой на наетите лица по трудово или служебно правоотношение през 2021 година



Общо	Селско, горско и рибно стопанство	Добивна промишленост	Преработваща промишленост	Произв. и разпр. на ел. и топ. енергия и на газ, горива	ВиК услуги, управл. на отпадъци и възстан.	Строителство
1045	121	..	149	3
Търговия; ремонт на автомоб. и мотоциклети	Транспорт, складиране и пощи	Хотелиерство и ресторантьорство	Създ. и разпр. на инф. и творч. продукти; далекос.	Финансови и застрахователни дейности	Операции с недвижими имоти	Проф. дейности и научни изследвания
187	46	51	..	6	2	16
Админ. и спом. дейности	Държавно управление	Образование	Хуманно здравеопазване и социална работа	Култура, спорт и развлечения	Други дейности	
..	..	170	104	21	21	

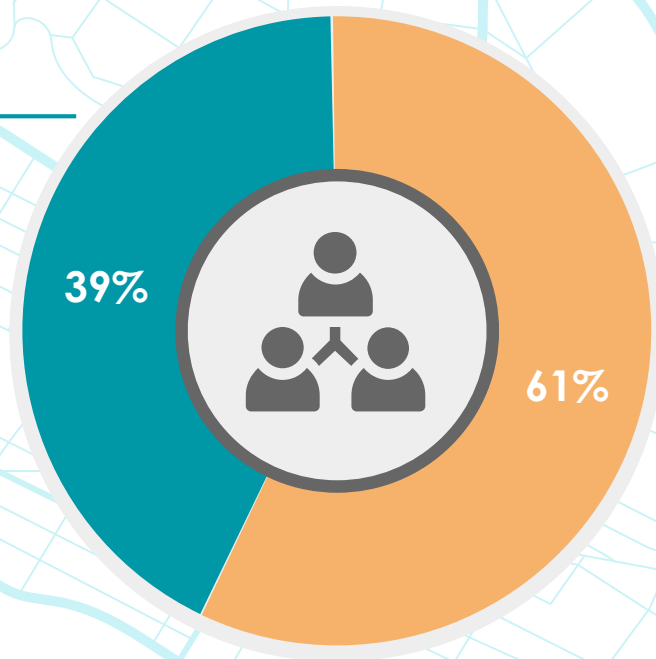


Среден списъчен брой на наетите лица по трудово или служебно правоотношение през 2021 година в обществения и частния сектор

Обществен сектор

414

от които с най-висок дял – 42,8%
наети в сектор „Образование“



Частен сектор

644,

от които с най-висок дял – 30,8 %
наети в сектор „Търговия; ремонт
на автомобили и мотоциклети“

Средна брутна годишна работна заплата на наетите лица по трудово или служебно правоотноше ние през 2021 година



Общо	Селско, горско и рибно стопанство	Добивна промишленост	Преработваща промишленост	Произв. и разпр. на ел. и топ. енергия и на газ, горива	ВиК услуги, управл. на отпадъци и възстан.	Строителство
11 445	9 532	..	7 848
Търговия; ремонт на автомоб. и мотоциклети	Транспорт, складиране и пощи	Хотелиерство и ресторантьорство	Създ. и разпр. на инф. и творч. продукти; далекос.	Финансови и застрахователни дейности	Операции с недвижими имоти	Проф. дейности и научни изследвания
9 034	8 255	6 579	..	11 343	-	5 597
Админ. и спом. дейности	Държавно управление	Образование	Хуманно здравеопазване и социална работа	Култура, спорт и развлечения	Други дейности	
9 451	13 592	19 536	15 155	6 953	11 966	



Най-висока и най-ниска годишна работна заплата на наетите лица по трудово или служебно правоотношение през 2021 година

19 536
ЛВ.

Най-висока
средна
брутна
годишна
работна
заплата в
община
Любимец през
2021 г.

Образование

19 536
ЛВ.

Най-висока
средна брутна
годишна
работна
заплата в
обществения
сектор в
община
Любимец през
2021 г.

Образование

11 966
ЛВ.

Най-висока
средна брутна
годишна
работна
заплата в
частния сектор
в община
Любимец през
2021 г.

Други дейности

5 597
ЛВ.

Най-ниска
средна
брутна
годишна
работна
заплата в
община
Любимец през
2021 г.

Професионални дейности
и научни изследвания

Детски градини в община Любимец през 2022/2023 г.

1

Детски градини
(брой)

277

Места в детските
градини (брой)

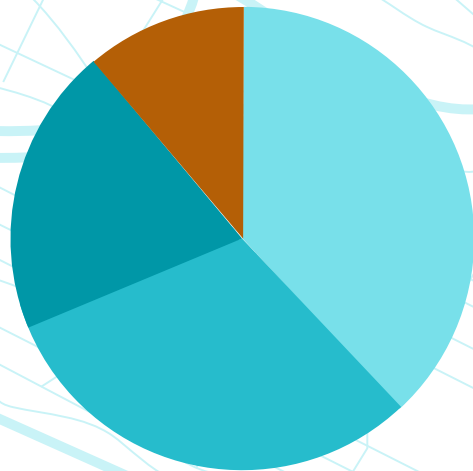
301 / 108,66%

Деца в детските градини
в община Любимец
(брой / % заетост)





Образование в община Любимец през 2022/2023




40,17% I - IV клас 337 (170 мъже, 167 жени)

30,75% V - VII клас 258 (138 мъже, 120 жени)

17,88% VIII - XII клас 150 (75 мъже, 75 жени)

11,20% Проф. гимназии и паралелки за придоб. на II ст. проф. квалиф. 94 (70 мъже, 24 жени)

Училища в община Любимец през 2022/2023



Общообразователни училища

4

114

завършили в общообразователни училища

5

завършили средно образование в професионалните училища

29

завършили средно образование в общообраз. училища



Лечебни и здравни заведения в община Любимец

Специализирани болници

Лечебни заведения за болнична помощ

1
45
легла



Самостоятелни медико-диагностични и медико-технически лаборатории

Лечебни заведения за извънболнична помощ

3



Медицински персонал в:

Лекари

Лекари по дентална медицина

Медицински специалисти по здравни грижи

Население на един лекар

Население на един лекар по дентална медицина

Община Любимец

12

7

28


727

1246



Детски ясли в община Любимец през 2022 г.

Деца в детските
ясли



48,7% Момичета

51,3% Момчета



	Заведения	Места (капацитет)	Заетост
Детски ясли	1	64	60,94%



Предприятия в община Любимец през 2021 г. по икономически дейности



! Конфиденциални данни

! Няма данни

Общо	Селско, горско и рибно стопанство	Добивна промишленост	Преработваща промишленост	Произв. и разпр. на ел. и топ. енергия и на газ. горива	Вик услуги, управл. на отпадъци и възстан.	Строителство
60 729	11 267	..	5 978	6 994	-	3 740
Търговия; ремонт на автомоб. и мотоциклети	Транспорт, складиране и пощи	Хотелиерство и ресторантьорство	Създ. и разпр. на инф. и творч. продукти; далекос.	Операции с недвижими имоти	Проф. дейности и научни изследвания	Админ. и спом. дейности
15 731	7 273	754	267	250
			Образование	Хуманно здравеопазване и социална работа	Култура, спорт и развлечения	Други дейности
			-	1 795	6 151	265

Произведена продукция в предприятията от община Любимец през 2021 г. по икономически дейности (хил. лв.)



.. Конфиденциални данни

.. Няма данни



Приходи от дейността на предприятията от община Любимец през 2021 г. по икономически дейности (ХИЛ. ЛВ.)



.. Конфиденциални данни

.. Няма данни

Общо	Селско, горско и рибно стопанство	Добивна промишленост	Преработваща промишленост	Произв. и разпр. на ел. и топ. енергия и на газ. горива	Вик услуги, управл. на отпадъци и възстан.	Строителство
118 102	11 630	..	5 848	3 132	-	3 425
Търговия; ремонт на автомоб. и мотоциклети	Транспорт, складиране и пощи	Хотелиерство и ресторантьорство	Създ. и разпр. на инф. и творч. продукти; далекос.	Операции с недвижими имоти	Проф. дейности и научни изследвания	Админ. и спом. дейности
76 876	7 265	1 198	282	241
			Образование	Хуманно здравеопазване и социална работа	Култура, спорт и развлечения	Други дейности
			-	1 525	6 151	266

Нетни приходи от продажби на предприятията от община Любимец през 2021 г. по икономически дейности (хил. лв.)



! Конфиденциални данни

! Няма данни

Общо	Селско, горско и рибно стопанство	Добивна промишленост	Преработваща промишленост	Произв. и разпр. на ел. и топ. енергия и на газ, горива	Вик услуги, управл. на отпадъци и възстан.	Строителство
122 132	20 832	..	5 601	6 277	-	3 624
Търговия; ремонт на автомоб. и мотоциклети	Транспорт, складиране и пощи	Хотелиерство и ресторантьорство	Създ. и разпр. на инф. и творч. продукти; далекос.	Операции с недвижимо и имоти	Проф. дейности и научни изследвания	Админ. и спом. дейности
69 415	6 762	1 172	..	55	226	212
			Образование	Хуманно здравеопазване и социална работа	Култура, спорт и развлечения	Други дейности
			-	1 561	5 881	..

Разходи за дейността на предприятията от община Любимец през 2021 г. по икономически дейности (хил. лв.)



Общо	Селско, горско и рибно стопанство	Добивна промишленост	Преработваща промишленост	Произв. и разпр. на ел. и топ. енергия и на газ. горива	Вик услуги, управл. на отпадъци и възстан.	Строителство
87 466	38 136	..	1 944	31 745	-	507
Търговия; ремонт на автомоб. и мотоциклети	Транспорт, складиране и пощи	Хотелиерство и ресторантьорство	Създ. и разпр. на инф. и творч. продукти; далекос.	Операции с недвижими имоти	Проф. дейности и научни изследвания	Админ. и спом. дейности
13 551	351	260	49	8
			Образование	Хуманно здравеопазване и социална работа	Култура, спорт и развлечения	Други дейности
			-	17

ДМА на предприятията от община Любимец през 2021 г. по икономически дейности (хил. лв.)



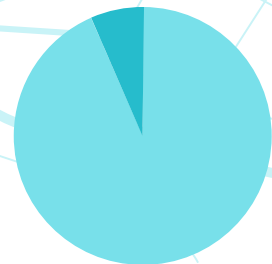
! Конфиденциални данни

! Няма данни

	Предприятия	Произведена продукция	Приходи от дейността	Нетни приходи от продажби	Разходи за дейността	ДМА
Общо	361	60 729 ХИЛ. ЛВ.	136 876 ХИЛ. ЛВ.	118 102 ХИЛ. ЛВ.	122 132 ХИЛ. ЛВ.	87 466 ХИЛ. ЛВ.
Микро до 9 заети	347	36 399 ХИЛ. ЛВ.	74 260 ХИЛ. ЛВ.	57 475 ХИЛ. ЛВ.	68 973 ХИЛ. ЛВ.	65 359 ХИЛ. ЛВ.
Малки от 10 до 49	14	24 330 ХИЛ. ЛВ.	62 616 ХИЛ. ЛВ.	60 627 ХИЛ. ЛВ.	53 159 ХИЛ. ЛВ.	22 107 ХИЛ. ЛВ.
Средни от 50 до 249	-	-	-	-	-	-
Големи над 250	-	-	-	-	-	-



Основни икономически показатели на нефинансовите предприятия за 2021 г. по групи предприятия според заетите в тях лица в община Любимец

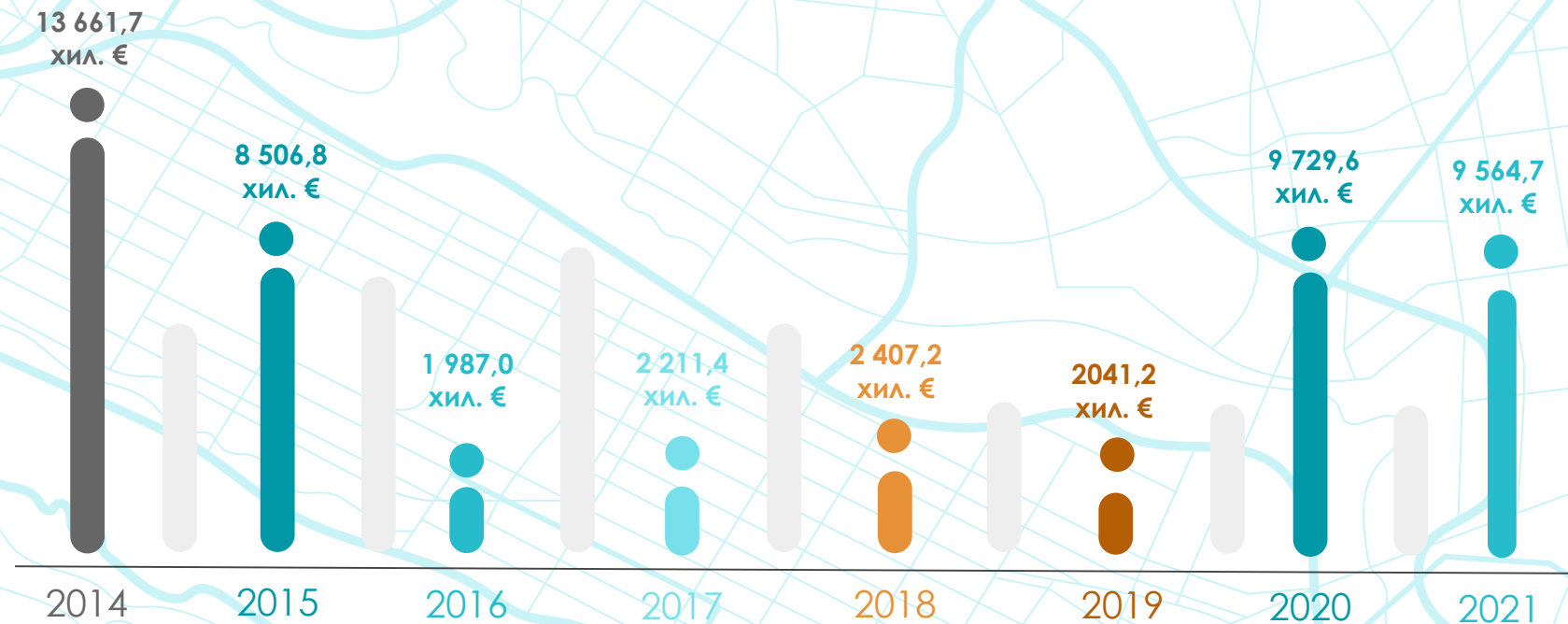


96% Микро до 9 заети

4% Малки от 10 до 49



Чуждестранни преки инвестиции от нефинансовия сектор в периода 2014-2021 за община Любимец



Interreg Greece-Bulgaria



GR-BG BUSINESS PASSPORT

European Regional Development Fund

„Този документ е създаден в рамките на проект „Greek Bulgarian Business Partnership by Assistance, Services, Solutions to Promote Open Regions Team“ в превод: „Българо-гръцко партньорство чрез подкрепа, услуги и решения за насърчаване на открит регионален екип“, с акроним „GR-BG BUSINESS PASSPORT“, финансиран по Програма за сътрудничество INTERREG V-A „Гърция-България 2014-2020“, съгласно Договор за БФП № В6.3а.07/13.04.2021. Проектът е съфинансиран от Европейския фонд за регионално развитие и от националните фондове на страните, участващи в Програмата за сътрудничество Interreg V-A „Гърция-България 2014-2020“. Съдържанието на документа е изцяло отговорност на РСО „Марица“ и по никакъв начин не може да бъде възприето, че отразява възгледите на Европейския съюз, участващите страни, Управляващия орган и Съвместния секретариат.“

