



Interreg Greece-Bulgaria



EUROPEAN UNION

GR-BG BUSINESS PASSPORT

European Regional Development Fund

БИЗНЕС ПАСПОРТ МИНЕРАЛНИ БАНИ



РЕГИОНАЛНО СДРУЖЕНИЕ НА ОБЩИНИТЕ

МАРИЦА

Interreg Greece-Bulgaria



Община Минерални бани

GR-BG BUSINESS PASSPORT

European Regional Development Fund

В началото на 2022 г. екипът на Регионално Сдружение на Общините „Марица“ стартира разработването на Бизнес профил на област Хасково. Какво да съдържа разработката беше дискусия в продължение на повече от месец. А причината за това беше липсата на актуална информация, която да послужи на бизнеса в региона, а и извън него, за правилно планиране и дефиниране на конкретни цели, които да допринесат за успешното икономическо развитие в региона. С намирането и обобщаването на данните в настоящия Бизнес профил, целим да покажем актуална информация за бизнес климата, местната икономика, работната сила, сферите на образованието и здравеопазването и др. в област Хасково по общини.

Надяваме се това да е полезно за Вас и Вашия бизнес. Обещаваме това да е само началото. Убедени сме, че със съвместни усилия можем да постигнем добри резултати и затова молим, ако имате предложения как и с какво да подобрим настоящия продукт, да се свържете с нас чрез www.maritza.info

Очакваме Ви!

С пожелания за ползотворно сътрудничество,
Екипът на РСО „Марица“



РЕГИОНАЛНО СДРУЖЕНИЕ НА ОБЩИНИТЕ

МАРИЦА

Interreg Greece-Bulgaria



Mineralni bani Municipality

GR-BG BUSINESS PASSPORT

European Regional Development Fund

At the beginning of 2022, the team of Regional Association "Maritsa" started the development of a Business Profile of Haskovo region. What the development should contain was a discussion for more than a month. And the reason for this was the lack of up-to-date information that would serve businesses in the region and beyond, for proper planning and definition of specific goals that would contribute to successful economic development in the region. By finding and summarizing the data in this Business Profile, we aim to show up-to-date information about the business climate, the local economy, the workforce, the fields of education and healthcare, etc. in Haskovo district by municipalities.

We hope this is useful for you and your business. We promise this is just the beginning. We are convinced that with joint efforts we can achieve good results, so please, if you have suggestions on how and with what to improve the current product, contact us via www.maritza.info

We are expecting you!

With wishes for fruitful cooperation,
The team of RSO "Maritsa"



REGIONAL MUNICIPALITIES ASSOCIATION

MARITZA



Баланс на територията




ЗЕМЕДЕЛСКА



53,07%




ГОРСКА



41,47%



населени места и други
урбанизирани
територии



3,32%



ВОДНИ ТЕЧЕНИЯ И
ВОДНИ ПЛОЩИ



1,78%




за транспорт и
инфраструктура



0,32%



за добив на полезни
изкопаеми



0,04%



Площ, гъстота на населението и населени места



Площ



Гъстота на населението



Населени места



Градове



Села

**Община
Минерални бани**

214,7
КВ. КМ

29,8
Д. /КВ. КМ


12

-

12




Атмосферно налягане, температура и влажност на въздуха през 2019 г.



Атмосферно налягане


988,3
hPa



Температура на въздуха:

Средна

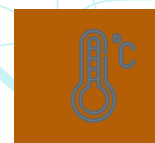
14,4
°C



Температура на въздуха:

максимална абсолютна
(03/07/2019)

36
°C



Температура на въздуха:

минимална абсолютна
(06/01/2019)

-10,5
°C



Относителна влажност на въздуха - %

66
%

Метеорологична станция Хасково



Валежи през 2019 г., Метеорологична станция Хасково

Валежи

годишна сума

628
мм

Валежи

Максимум
(02/06/2019)

62
мм

Брой на
дните с:

валеж ≥ 0.1 мм

118

Брой на
дните с:

гръмотевици

36

Брой на
дните с:

мъгла

41

Брой на
дните със:

снежна покривка

19

Брой на
дните с:

облачност < 2

59

Брой на
дните с:

облачност > 8

100



Полово – възрастовата пирамида към 31.12.2020 г.

ВЪЗРАСТ

ЖЕНИ

МЪЖЕ



80+



60-79



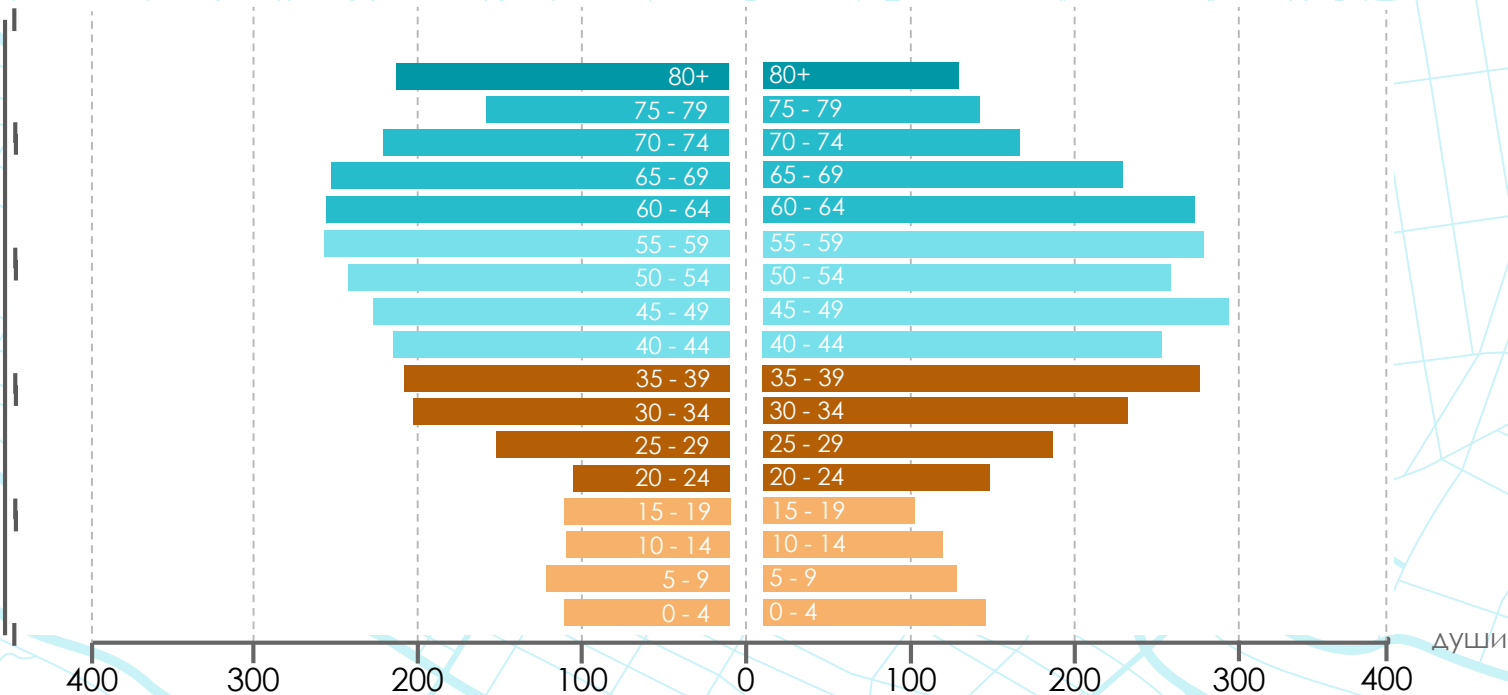
40-59



20-39



0-19



ДУШИ



НАСЕЛЕНИЕ ПОД, ВЪВ И НАД ТРУДОСПОБНА ВЪЗРАСТ В ОБЩИНА МИНЕРАЛНИ БАНИ КЪМ 2020 Г.

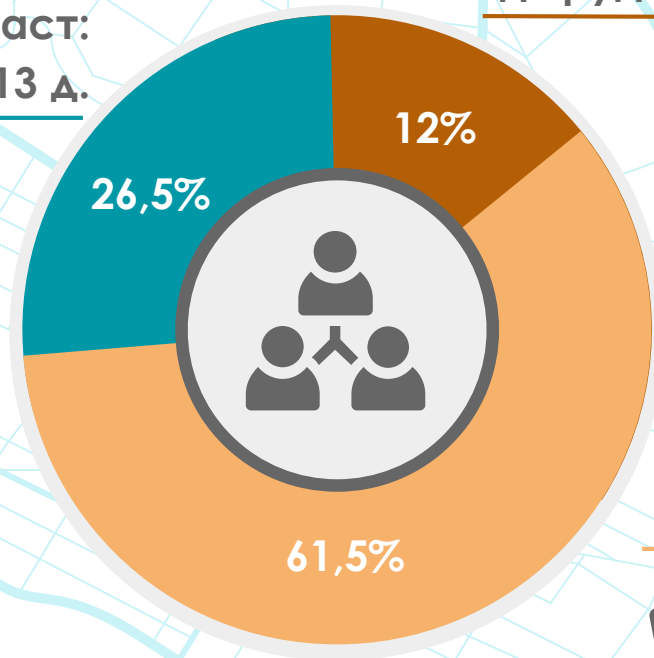
Над трудоспособна възраст:
1 713 д.



690 мъже



1 023 жени



Под трудоспособна възраст: 774 д.



408 мъже



366 жени

В трудоспособна
възраст: 3 974 д.



2 238 мъже



1 736 жени



Естествено движение на населението в община Минерални бани през 2020 г.



Сключени бракове
(брой)

30



Бракоразводи
(брой)

4



Живородени
(брой)

43



Умрели
(брой)

118



Умрели деца на
възраст до
1 година
(брой)

-



Естествен
прираст
(брой)

- 75



Коефициент
на естествен
прираст (%)

-11,61

Община
Минерални бани

Среден списъчен брой на наетите лица по трудово или служебно правоотношение през 2019 година



Общо	Селско, горско и рибно стопанство	Добивна промишленост	Преработваща промишленост	Произв. и разпр. на ел. и топ. енергия и на газ, горива	ВиК услуги, управл. на отпадъци и възстан.	Строителство
762	88	-	82	114
Търговия; ремонт на автомоб. и мотоциклети	Транспорт, складиране и пощи	Хотелиерство и ресторантьорство	Създ. и разпр. на инф. и творч. продукти; далекос.	Финансови и застрахователни дейности	Операции с недвижими имоти	Проф. дейности и научни изследвания
42	13	169
Админ. и спом. дейности	Държавно управление	Образование	Хуманно здравеопазване и социална работа	Култура, спорт и развлечения	Други дейности	
..	..	88	16	14	44	

..* Конфиденциални данни

..* Няма данни

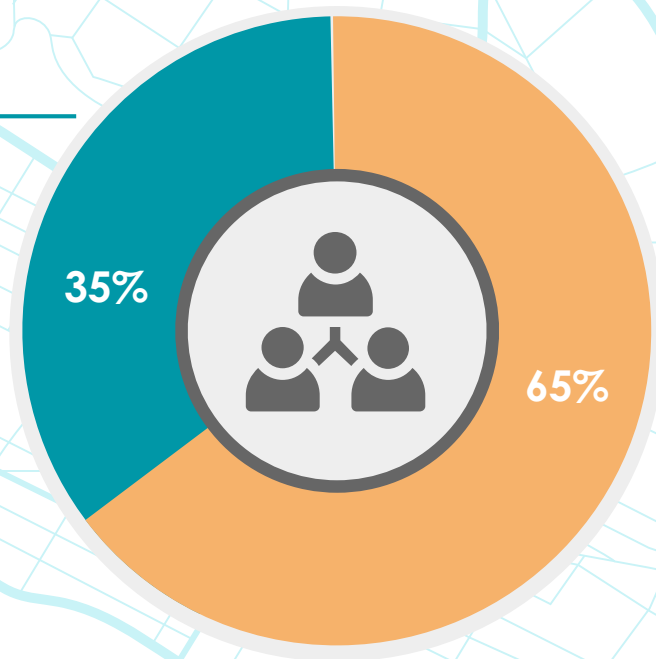


Среден списъчен брой на наетите лица по трудово или служебно правоотношение през 2019 година в обществения и частния сектор

Обществен сектор

264

от които с най-висок дял – 33,3 %
наети в сектор „Образование“



Частен сектор

498,

от които с най-висок дял – 22,9 %
наети в сектор „Строителство“

Средна брутна годишна работна заплата на наетите лица по трудово или служебно правоотноше- ние през 2019 година



Общо	Селско, горско и рибно стопанство	Добивна промишленост	Преработваща промишленост	Произв. и разпр. на ел. и топ. енергия и на газ, горива	ВиК услуги, управл. на отпадъци и възстан.	Строителство
8 739	10 142	-	5 943	7 117
Търговия; ремонт на автомоб. и мотоциклети	Транспорт, складиране и пощи	Хотелиерство и ресторантьорство	Създ. и разпр. на инф. и творч. продукти; далекос.	Финансови и застрахователни дейности	Операции с недвижими имоти	Проф. дейности и научни изследвания
6 513	6 968	8 313
Админ. и спом. дейности	Държавно управление	Образование	Хуманно здравеопазване и социална работа	Култура, спорт и развлечения	Други дейности	
..	..	13 378	7 679	8 493	8 129	

.. Конфиденциални данни

.. Няма данни



Най-висока и най-ниска годишна работна заплата на наетите лица по трудово или служебно правоотношение през 2019 година

13 378
ЛВ.

Най-висока средна брутна годишна работна заплата в община Минерални бани през 2019 г.

Образование

13 378
ЛВ.

Най-висока средна брутна годишна работна заплата в общественя сектор в община Минерални бани през 2019 г.

Образование

9 842
ЛВ.

Най-висока средна брутна годишна работна заплата в частния сектор в община Минерални бани през 2019 г.

Селско, горско и рибно стопанство

5 943
ЛВ.

Най-ниска средна брутна годишна работна заплата в община Минерални бани през 2019 г.

Преработваща промишленост

Детски градини в община Минерални бани през 2020/2021 г.

1

Детски градини
(брой)

159

Места в детските
градини (брой)

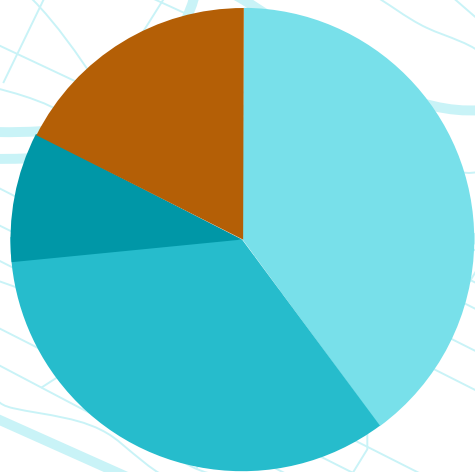
116 / 72,96%

Деца в детските градини
в община Минерални
бани (брой / % заетост)





Образование в община Минерални бани през 2020/2021



41,06% I - IV клас 147 (71 мъже, 76 жени)

37,71% V - VII клас 135 (63 мъже, 72 жени)

5,87% VIII - XII клас 21 (9 мъже, 12 жени)

15,36% Проф. гимназии и паралелки за придоб. на II ст. проф. квалиф. 55 (27 мъже, 28 жени)

Училища в община Минерални бани през 2020/2021

Общобразователни училища

2

100%



34

завършили в общобразователни училища



Лечебни и здравни заведения в община Минерални бани

Лечебни заведения за болнична помощ

Специализирани
Болници

1
40
легла



Медицински персонал в:

Община Минерални бани

Лекари

6

Лекари по
дентална
медицина

2

Медицински
специалисти
по Здравни
грижи

9

Население
на един
лекар

1077

Население
на един
лекар по
дентална
медицина

3231



Предприятия в община Минерални бани през 2019 г. по икономически дейности



! Конфиденциални данни

! Няма данни



**Произведена продукция в
предприятията от община
Минерални бани през 2019 г. по
икономически дейности (ХИЛ. ЛВ.)**



.. Конфиденциални данни

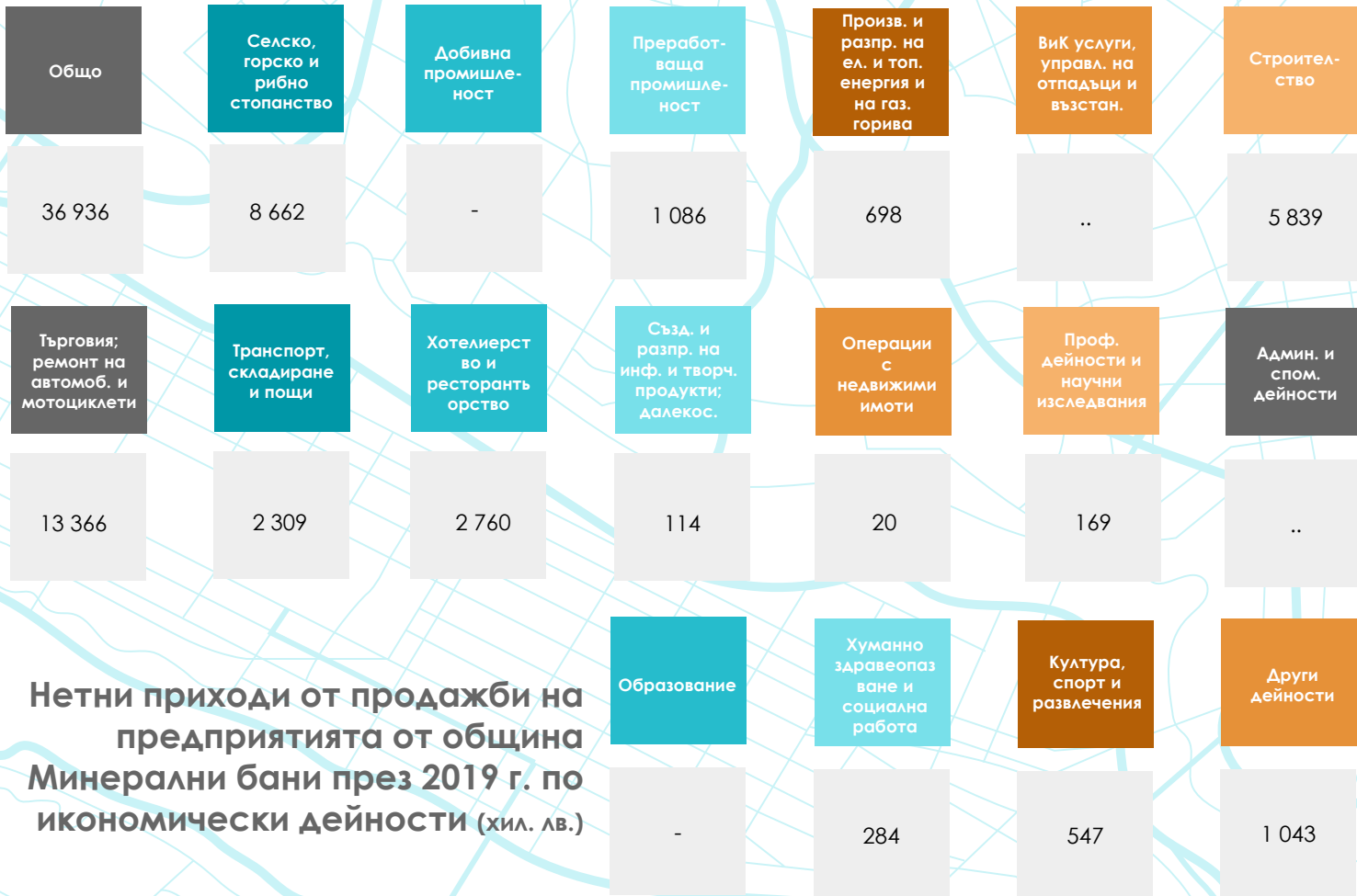
.. Няма данни



Приходи от дейността на предприятията от община Минерални бани през 2019 г. по икономически дейности (ХИЛ. ЛВ.)

! Конфиденциални данни

! Няма данни



Нетни приходи от продажби на предприятията от община Минерални бани през 2019 г. по икономически дейности (хил. лв.)



..* Конфиденциални данни

..* Няма данни



**Разходи за дейността на
предприятията от община
Минерални бани през 2019 г. по
икономически дейности (хил. лв.)**



Общо	Селско, горско и рибно стопанство	Добивна промишленост	Преработваща промишленост	Произв. и разпр. на ел. и топ. енергия и на газ. горива	Вик услуги, управл. на отпадъци и възстан.	Строителство
42 190	17 440	-	..	2 401	..	3 316
Търговия; ремонт на автомоб. и мотоциклети	Транспорт, складиране и пощи	Хотелиерство и ресторантьорство	Създ. и разпр. на инф. и творч. продукти; далекос.	Операции с недвижими имоти	Проф. дейности и научни изследвания	Админ. и спом. дейности
1 563	442	11 484	..	236
			Образование	Хуманно здравеопазване и социална работа	Култура, спорт и развлечения	Други дейности
			-	..	4 699	..


ДМА на предприятията от община Минерални бани през 2019 г. по икономически дейности
(хил. лв.)

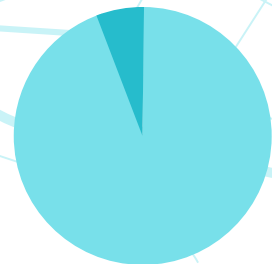


.. Конфиденциални данни

.. Няма данни

	Предприятия	Произведена продукция	Приходи от дейността	Нетни приходи от продажби	Разходи за дейността	ΔМА
Общо	246	26 445 ХИЛ. ЛВ.	43 666 ХИЛ. ЛВ.	36 936 ХИЛ. ЛВ.	40 529 ХИЛ. ЛВ.	42 190 ХИЛ. ЛВ.
Микро до 9 заети	233	14 098 ХИЛ. ЛВ.	28 871 ХИЛ. ЛВ.	24 437 ХИЛ. ЛВ.	26 577 ХИЛ. ЛВ.	22 546 ХИЛ. ЛВ.
Малки от 10 до 49	13	12 347 ХИЛ. ЛВ.	14 795 ХИЛ. ЛВ.	12 499 ХИЛ. ЛВ.	13 952 ХИЛ. ЛВ.	19 644 ХИЛ. ЛВ.
Средни от 50 до 249	-	-	-	-	-	-
Големи над 250	-	-	-	-	-	-

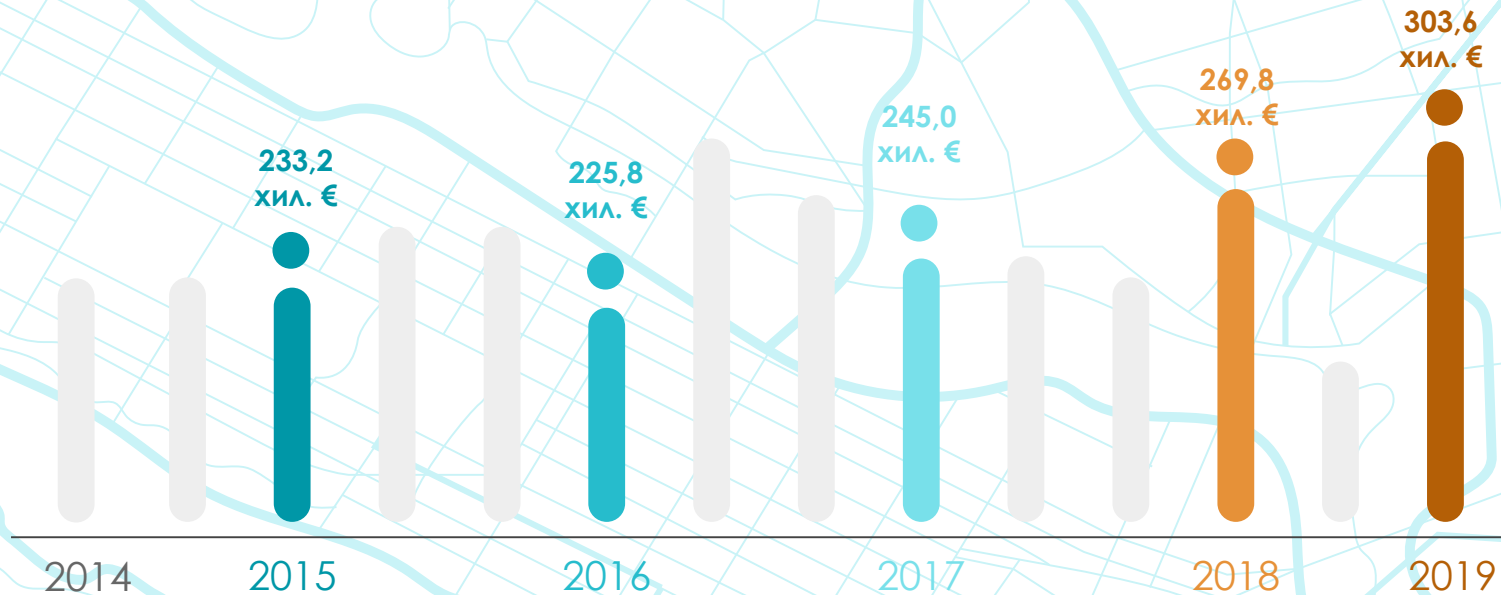
 **Основни икономически показатели на нефинансовите предприятия за 2019 г. по групи предприятия според заетите в тях лица в община Минерални бани**



⋯ Няма данни



Чуждестранни преки инвестиции от нефинансовия сектор в периода 2014-2019 за община Минерални бани



Interreg



Greece-Bulgaria

GR-BG BUSINESS PASSPORT

European Regional Development Fund



**Приходи на
строителните
предприятия в
периода 2018-2019**

**Община
Минерални бани**



2018

2019

4 685
ХИЛ. ЛВ.

4 732
ХИЛ. ЛВ.

Interreg Greece-Bulgaria



GR-BG BUSINESS PASSPORT

European Regional Development Fund

„Този документ е създаден в рамките на проект „Greek Bulgarian Business Partnership by Assistance, Services, Solutions to Promote Open Regions Team“ в превод: „Българо-гръцко партньорство чрез подкрепа, услуги и решения за насърчаване на открит регионален екип“, с акроним „GR-BG BUSINESS PASSPORT“, финансиран по Програма за сътрудничество INTERREG V-A „Гърция-България 2014-2020“, съгласно Договор за БФП № В6.3а.07/13.04.2021. Проектът е съфинансиран от Европейския фонд за регионално развитие и от националните фондове на страните, участващи в Програмата за сътрудничество Interreg V-A „Гърция-България 2014-2020“. Съдържанието на документа е изцяло отговорност на РСО „Марица“ и по никакъв начин не може да бъде възприето, че отразява възгледите на Европейския съюз, участващите страни, Управляващия орган и Съвместния секретариат.“

