



Interreg Greece-Bulgaria



EUROPEAN UNION

GR-BG BUSINESS PASSPORT

European Regional Development Fund

БИЗНЕС ПАСПОРТ МИНЕРАЛНИ БАНИ



РЕГИОНАЛНО СДРУЖЕНИЕ НА ОБЩИНИТЕ

МАРИЦА

Interreg Greece-Bulgaria



Община Минерални бани

GR-BG BUSINESS PASSPORT

European Regional Development Fund

В началото на 2022 г. екипът на Регионално Сдружение на Общините „Марица“ стартира разработването на Бизнес профил на област Хасково, а през 2023 г. и неговата актуализация. Какво да съдържа разработката беше дискусия в продължение на повече от месец. А причината за това беше липсата на актуална информация, която да послужи на бизнеса в региона, а и извън него, за правилно планиране и дефиниране на конкретни цели, които да допринесат за успешното икономическо развитие в региона. С намирането и обобщаването на данните в настоящия Бизнес профил, целим да покажем актуална информация за бизнес климата, местната икономика, работната сила, сферите на образованието и здравеопазването и др. в област Хасково по общини.

Надяваме се това да е полезно за Вас и Вашия бизнес. Обещаваме това да е само началото. Убедени сме, че със съвместни усилия можем да постигнем добри резултати и затова молим, ако имате предложения как и с какво да подобрим настоящия продукт, да се свържете с нас чрез www.maritza.info

Очакваме Ви!

С пожелания за ползотворно сътрудничество,
Екипът на РСО „Марица“



РЕГИОНАЛНО СДРУЖЕНИЕ НА ОБЩИНИТЕ

МАРИЦА

Interreg Greece-Bulgaria



GR-BG BUSINESS PASSPORT

European Regional Development Fund

At the beginning of 2022, the team of Regional Association "Maritsa" started the development of a Business Profile of Haskovo region as well as in 2023 its update. What the development should contain was a discussion for more than a month. And the reason for this was the lack of up-to-date information that would serve businesses in the region and beyond, for proper planning and definition of specific goals that would contribute to successful economic development in the region. By finding and summarizing the data in this Business Profile, we aim to show up-to-date information about the business climate, the local economy, the workforce, the fields of education and healthcare, etc. in Haskovo district by municipalities.

We hope this is useful for you and your business. We promise this is just the beginning. We are convinced that with joint efforts we can achieve good results, so please, if you have suggestions on how and with what to improve the current product, contact us via www.maritza.info

We are expecting you!

With wishes for fruitful cooperation,
The team of RSO "Maritsa"

Mineralni bani Municipality



REGIONAL MUNICIPALITIES ASSOCIATION

MARITZA



Баланс на територията




ЗЕМЕДЕЛСКА



53,07%




ГОРСКА



41,47%



населени места и други
урбанизиранни
територии



3,32%




ВОДНИ ТЕЧЕНИЯ И
ВОДНИ ПЛОЩИ



1,78%




за транспорт и
инфраструктура



0,32%



за добив на полезни
изкопаеми



0,04%



Площ, гъстота на населението и населени места



Площ



Гъстота на населението



Населени места



Градове



Села

**Община
Минерални бани**

214,7
КВ. КМ

30,5
Д. /КВ. КМ


12

-

12




Атмосферно налягане, температура и влажност на въздуха през 2021 г.




Атмосферно налягане

988,8
hPa



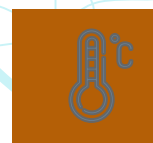
Температура на въздуха:
Средна

13,7
°C



Температура на въздуха:
максимална абсолютна
(02/08/2021)

42
°C



Температура на въздуха:
минимална абсолютна
(17/02/2021)

-13,6
°C



Относителна влажност на въздуха - %

68
%

Метеорологична станция Хасково



Валежи през 2021 г., Метеорологична станция Хасково

Валежи

годишна сума

793
мм

Валежи

Максимум
(27/01/2021)

45
мм

Брой на
дните с:

валеж ≥ 0.1 мм

128

Брой на
дните с:

гръмотевици

25

Брой на
дните с:

мъгла

32

Брой на
дните със:

снежна покривка

16

Брой на
дните с:

облачност < 2

56

Брой на
дните с:

облачност > 8

108



Полово – възрастовата пирамида към 31.12.2022 г.

ВЪЗРАСТ

ЖЕНИ

МЪЖЕ



80+



60-79



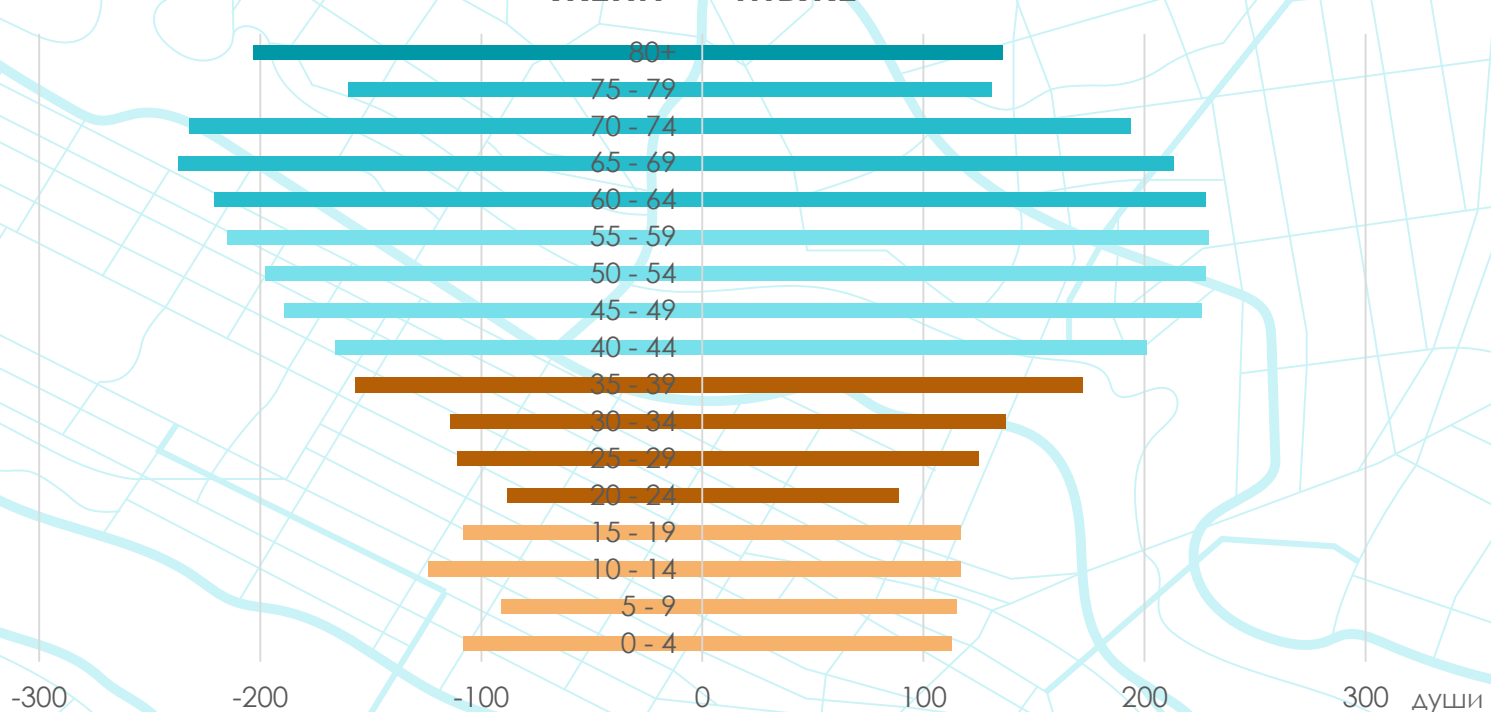
40-59



20-39



0-19



души



НАСЕЛЕНИЕ ПОД, ВЪВ И НАД ТРУДОСПОБНА ВЪЗРАСТ В ОБЩИНА МИНЕРАЛНИ БАНИ КЪМ 2022 Г.

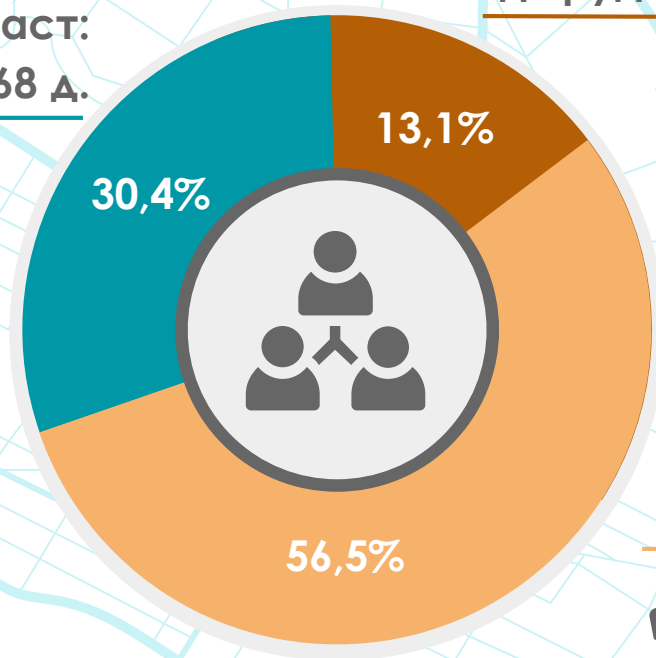
Над трудоспособна възраст:
1 668 д.



698 мъже



970 жени



Под трудоспособна възраст: 722 д.



376 мъже



346 жени

В трудоспособна
възраст: 3 103 д.



1 697 мъже



1 406 жени



Естествено движение на населението в община Минерални бани през 2022 г.



Сключени бракове
(брой)

22



Бракоразводи
(брой)

7



Живородени
(брой)

49



Умрели
(брой)

105



Умрели деца на
възраст до
1 година
(брой)

1



Естествен
прираст
(брой)

- 56



Коефициент
на естествен
прираст (%)

-10,19

Община
Минерални бани

Среден списъчен брой на наетите лица по трудово или служебно правоотношение през 2021 година



Общо	Селско, горско и рибно стопанство	Добивна промишленост	Преработваща промишленост	Произв. и разпр. на ел. и топ. енергия и на газ, горива	ВиК услуги, управл. на отпадъци и възстан.	Строителство
744	127	-	92	..	-	90
Търговия; ремонт на автомоб. и мотоциклети	Транспорт, складиране и пощи	Хотелиерство и ресторантьорство	Създ. и разпр. на инф. и творч. продукти; далекос.	Финансови и застрахователни дейности	Операции с недвижими имоти	Проф. дейности и научни изследвания
42	21	126	0	4
Админ. и спом. дейности	Държавно управление	Образование	Хуманно здравеопазване и социална работа	Култура, спорт и развлечения	Други дейности	
..	96	21	16	12	20	

.. Конфиденциални данни

.. Няма данни

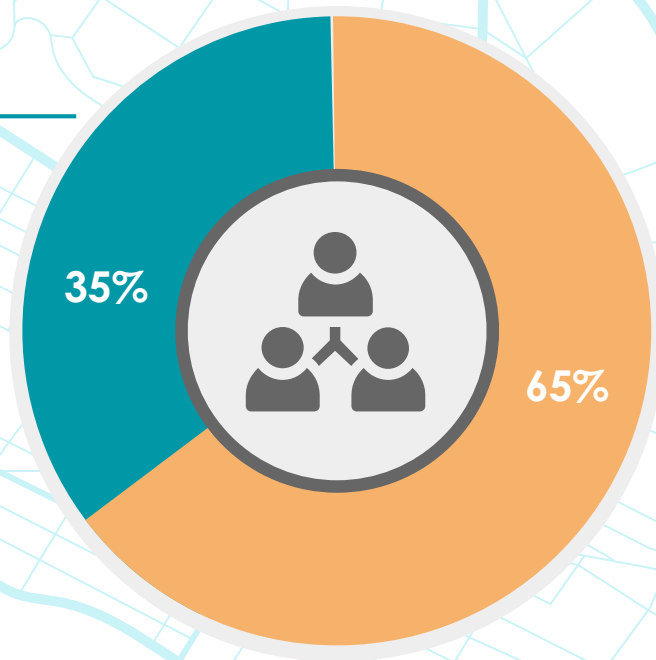


Среден списъчен брой на наетите лица по трудово или служебно правоотношение през 2021 година в общественения и частния сектор

Обществен сектор

259

от които с най-висок дял – 37,1 %
наети в сектор „Образование“



Частен сектор

485,

от които с най-висок дял – 23,7 %
наети в сектор „Селско, горско и
рибно стопанство“

Средна брутна годишна работна заплата на наетите лица по трудово или служебно правоотноше ние през 2021 година



Общо	Селско, горско и рибно стопанство	Добивна промишленост	Преработваща промишленост	Произв. и разпр. на ел. и топ. енергия и на газ, горива	ВиК услуги, управл. на отпадъци и възстан.	Строителство
10 457	9 724	-	7 282	..	-	7 151
Търговия; ремонт на автомоб. и мотоциклети	Транспорт, складиране и пощи	Хотелиерство и ресторантьорство	Създ. и разпр. на инф. и творч. продукти; далекос.	Финансови и застрахователни дейности	Операции с недвижими имоти	Проф. дейности и научни изследвания
8 460	8 232	9 834	-	6 344
Админ. и спом. дейности	Държавно управление	Образование	Хуманно здравеопазване и социална работа	Култура, спорт и развлечения	Други дейности	
..	..	17 305	12 731	8 978	9 522	

.. Конфиденциални данни

.. Няма данни



Най-висока и най-ниска годишна работна заплата на наетите лица по трудово или служебно правоотношение през 2021 година

17 305
ЛВ.

Най-висока средна брутна годишна работна заплата в община Минерални бани през 2021 г.

Образование

17 305
ЛВ.

Най-висока средна брутна годишна работна заплата в общественя сектор в община Минерални бани през 2021 г.

Образование

13 831
ЛВ.

Най-висока средна брутна годишна работна заплата в частния сектор в община Минерални бани през 2021 г.

Хуманно здравеопазване и социална работа

6 344
ЛВ.

Най-ниска средна брутна годишна работна заплата в община Минерални бани през 2021 г.

Професионални дейности и научни изследвания

Детски градини в община Минерални бани през 2022/2023 г.

1

Детски градини
(брой)

245

Места в детските
градини (брой)

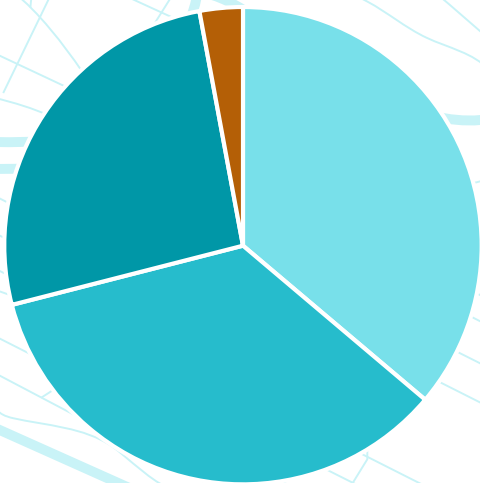
103 / 42,04%

Деца в детските градини
в община Минерални
бани (брой / % заетост)





Образование в община Минерални бани през 2022/2023



36,17%	I - IV клас	136 (79 мъже, 57 жени)
34,84%	V - VII клас	131 (56 мъже, 75 жени)
26,06%	Проф. гимназии и паралелки за придоб. на II ст. проф. квалиф.	98 (50 мъже, 48 жени)
2,93%	Проф. паралелки за придоб. на I ст. проф. квалиф.	11 (8 мъже, 3 жени)

Училища в община Минерални бани през 2022/2023

Общообразователни училища

2

100%

42

завършили в
общообразователни
училища

11

завършили средно образование в
общообразователните училища



Лечебни и здравни заведения в община Минерални бани

Лечебни заведения за болнична помощ

Специализирани
Болници

1
40
легла



Медицински персонал в:

Община Минерални бани

Лекари

7

Лекари по
дентална
медицина

1

Медицински
специалисти
по Здравни
грижи

9

Население
на един
лекар

785

Население
на един
лекар по
дентална
медицина

5493



Предприятия в община Минерални бани през 2021 г. по икономически дейности





**Произведена продукция в
предприятията от община
Минерални бани през 2021 г. по
икономически дейности (ХИЛ. ЛВ.)**





Приходи от дейността на предприятията от община Минерални бани през 2021 г. по икономически дейности (ХИЛ. ЛВ.)

! Конфиденциални данни

! Няма данни



Нетни приходи от продажби на предприятията от община Минерални бани през 2021 г. по икономически дейности (хил. лв.)

Общо	Селско, горско и рибно стопанство	Добивна промишленост	Преработваща промишленост	Произв. и разпр. на ел. и топ. енергия и на газ, горива	Вик услуги, управл. на отпадъци и възстан.	Строителство
37 582	10 733	-	1 583	747	-	4 902
Търговия; ремонт на автомоб. и мотоциклети	Транспорт, складиране и пощи	Хотелиерство и ресторантьорство	Създ. и разпр. на инф. и творч. продукти; далекос.	Операции с недвижими имоти	Проф. дейности и научни изследвания	Админ. и спом. дейности
12 622	2 694	2 144	495	..	230	..
			Образование	Хуманно здравеопазване и социална работа	Култура, спорт и развлечения	Други дейности
			-	610	513	240

.. Конфиденциални данни

.. Няма данни

Общо	Селско, горско и рибно стопанство	Добивна промишленост	Преработваща промишленост	Произв. и разпр. на ел. и топ. енергия и на газ. горива	Вик услуги, управл. на отпадъци и възстан.	Строителство
38 946	12 341	-	1 910	499	-	5 008
Търговия; ремонт на автомоб. и мотоциклети	Транспорт, складиране и пощи	Хотелиерство и ресторантьорство	Създ. и разпр. на инф. и творч. продукти; далекос.	Операции с недвижими имоти	Проф. дейности и научни изследвания	Админ. и спом. дейности
12 614	2 366	2 415	..	182	159	43
			Образование	Хуманно здравеопазване и социална работа	Култура, спорт и развлечения	Други дейности
			-	448	565	..

Разходи за дейността на предприятията от община Минерални бани през 2021 г. по икономически дейности (хил. лв.)



.. Конфиденциални данни

.. Няма данни

Общо	Селско, горско и рибно стопанство	Добивна промишленост	Преработваща промишленост	Произв. и разпр. на ел. и топ. енергия и на газ. горива	Вик услуги, управл. на отпадъци и възстан.	Строителство
48 522	17 949	-	2 557	2 822	-	5 816
Търговия; ремонт на автомоб. и мотоциклети	Транспорт, складиране и пощи	Хотелиерство и ресторантьорство	Създ. и разпр. на инф. и творч. продукти; далекос.	Операции с недвижими имоти	Проф. дейности и научни изследвания	Админ. и спом. дейности
1 432	662	7 115
			Образование	Хуманно здравеопазване и социална работа	Култура, спорт и развлечения	Други дейности
			-

ДМА на предприятията от община Минерални бани през 2021 г. по икономически дейности
(хил. лв.)



.. Конфиденциални данни

.. Няма данни

	Предприятия	Произведена продукция	Приходи от дейността	Нетни приходи от продажби	Разходи за дейността	ΔМА
Общо	269	27 634 ХИЛ. ЛВ.	43 270 ХИЛ. ЛВ.	37 582 ХИЛ. ЛВ.	38 946 ХИЛ. ЛВ.	48 522 ХИЛ. ЛВ.
Микро до 9 заети	255	..	27 136 ХИЛ. ЛВ.	24 236 ХИЛ. ЛВ.	24 648 ХИЛ. ЛВ.	29 113 ХИЛ. ЛВ.
Малки от 10 до 49
Средни от 50 до 249
Големи над 250	-	-	-	-	-	-



Основни икономически показатели на нефинансовите предприятия за 2021 г. по групи предприятия според заетите в тях лица в община Минерални бани

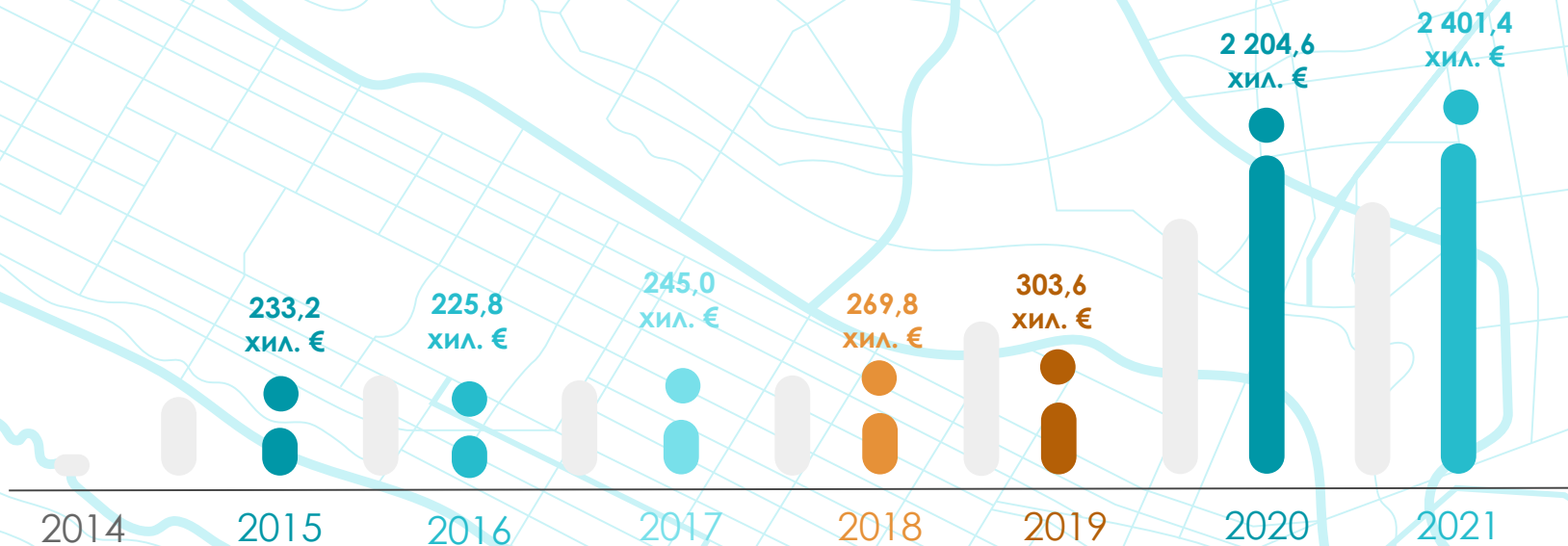
..* Конфиденциални данни

..* Няма данни

● 95% Микро до 9 заети



Чуждестранни преки инвестиции от нефинансовия сектор в периода 2014-2021 за община Минерални бани



Interreg



Greece-Bulgaria

GR-BG BUSINESS PASSPORT

European Regional Development Fund



Приходи на
строителните
предприятия в 2018,
2019 и 2021

Община
Минерални бани




2018

4 685
ХИЛ. ЛВ.



2019

4 732
ХИЛ. ЛВ.



2021

4 349
ХИЛ. ЛВ.

Interreg Greece-Bulgaria



GR-BG BUSINESS PASSPORT

European Regional Development Fund

„Този документ е създаден в рамките на проект „Greek Bulgarian Business Partnership by Assistance, Services, Solutions to Promote Open Regions Team“ в превод: „Българо-гръцко партньорство чрез подкрепа, услуги и решения за насърчаване на открит регионален екип“, с акроним „GR-BG BUSINESS PASSPORT“, финансиран по Програма за сътрудничество INTERREG V-A „Гърция-България 2014-2020“, съгласно Договор за БФП № В6.3а.07/13.04.2021. Проектът е съфинансиран от Европейския фонд за регионално развитие и от националните фондове на страните, участващи в Програмата за сътрудничество Interreg V-A „Гърция-България 2014-2020“. Съдържанието на документа е изцяло отговорност на РСО „Марица“ и по никакъв начин не може да бъде възприето, че отразява възгледите на Европейския съюз, участващите страни, Управляващия орган и Съвместния секретариат.“

