



Interreg Greece-Bulgaria



EUROPEAN UNION

GR-BG BUSINESS PASSPORT

European Regional Development Fund

БИЗНЕС ПАСПОРТ СИМЕОНОВГРАД



РЕГИОНАЛНО СДРУЖЕНИЕ НА ОБЩИНИТЕ

МАРИЦА



Interreg Greece-Bulgaria



GR-BG BUSINESS PASSPORT

European Regional Development Fund

В началото на 2022 г. екипът на Регионално Сдружение на Общините „Марица“ стартира разработването на Бизнес профил на област Хасково. Какво да съдържа разработката беше дискусия в продължение на повече от месец. А причината за това беше липсата на актуална информация, която да послужи на бизнеса в региона, а и извън него, за правилно планиране и дефиниране на конкретни цели, които да допринесат за успешното икономическо развитие в региона. С намирането и обобщаването на данните в настоящия Бизнес профил, целим да покажем актуална информация за бизнес климата, местната икономика, работната сила, сферите на образованието и здравеопазването и др. в област Хасково по общини.

Надяваме се това да е полезно за Вас и Вашия бизнес. Обещаваме това да е само началото. Убедени сме, че със съвместни усилия можем да постигнем добри резултати и затова молим, ако имате предложения как и с какво да подобрим настоящия продукт, да се свържете с нас чрез www.maritza.info

Очакваме Ви!

С пожелания за ползотворно сътрудничество,
Екипът на РСО „Марица“

Община Симеоновград



РЕГИОНАЛНО СДРУЖЕНИЕ НА ОБЩИНИТЕ

МАРИЦА

Interreg Greece-Bulgaria



Simeonovgrad Municipality

GR-BG BUSINESS PASSPORT

European Regional Development Fund

At the beginning of 2022, the team of Regional Association "Maritsa" started the development of a Business Profile of Haskovo region. What the development should contain was a discussion for more than a month. And the reason for this was the lack of up-to-date information that would serve businesses in the region and beyond, for proper planning and definition of specific goals that would contribute to successful economic development in the region. By finding and summarizing the data in this Business Profile, we aim to show up-to-date information about the business climate, the local economy, the workforce, the fields of education and healthcare, etc. in Haskovo district by municipalities.

We hope this is useful for you and your business. We promise this is just the beginning. We are convinced that with joint efforts we can achieve good results, so please, if you have suggestions on how and with what to improve the current product, contact us via www.maritza.info

We are expecting you!

With wishes for fruitful cooperation,
The team of RSO "Maritsa"



REGIONAL MUNICIPALITIES ASSOCIATION

MARITZA



Баланс на територията




ЗЕМЕДЕЛСКА



72,88%




ГОРСКА



19,61%




населени места и други
урбанизираны
територии



4,43%




ВОДНИ ТЕЧЕНИЯ И
ВОДНИ ПЛОЩИ



2,51%




за транспорт и
инфраструктура



0,56%



за добив на полезны
изкопавемы



0,01%



Площ, гъстота на населението и населени места



Площ



Гъстота на населението



Населени места



Градове



Села

Община
Симеоновград

222,9
КВ. КМ

39,7
Д. /КВ. КМ


9

1

8




Атмосферно налягане, температура и влажност на въздуха през 2019 г.



Атмосферно налягане


988,3
hPa



Температура на въздуха:

Средна

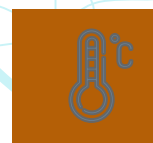
14,4
°C



Температура на въздуха:

максимална абсолютна
(03/07/2019)

36
°C



Температура на въздуха:

минимална абсолютна
(06/01/2019)

-10,5
°C



Относителна влажност на въздуха - %

66
%

Метеорологична станция Хасково



Валежи през 2019 г., Метеорологична станция Хасково

Валежи

годишна сума

628
мм

Валежи

Максимум
(02/06/2019)

62
мм

Брой на
дните с:

валеж ≥ 0.1 мм

118

Брой на
дните с:

гръмотевици

36

Брой на
дните с:

мъгла

41

Брой на
дните със:

снежна покривка

19

Брой на
дните с:

облачност < 2

59

Брой на
дните с:

облачност > 8

100



Полово – възрастовата пирамида към 31.12.2020 г.

ВЪЗРАСТ

ЖЕНИ

МЪЖЕ



80+




60-79



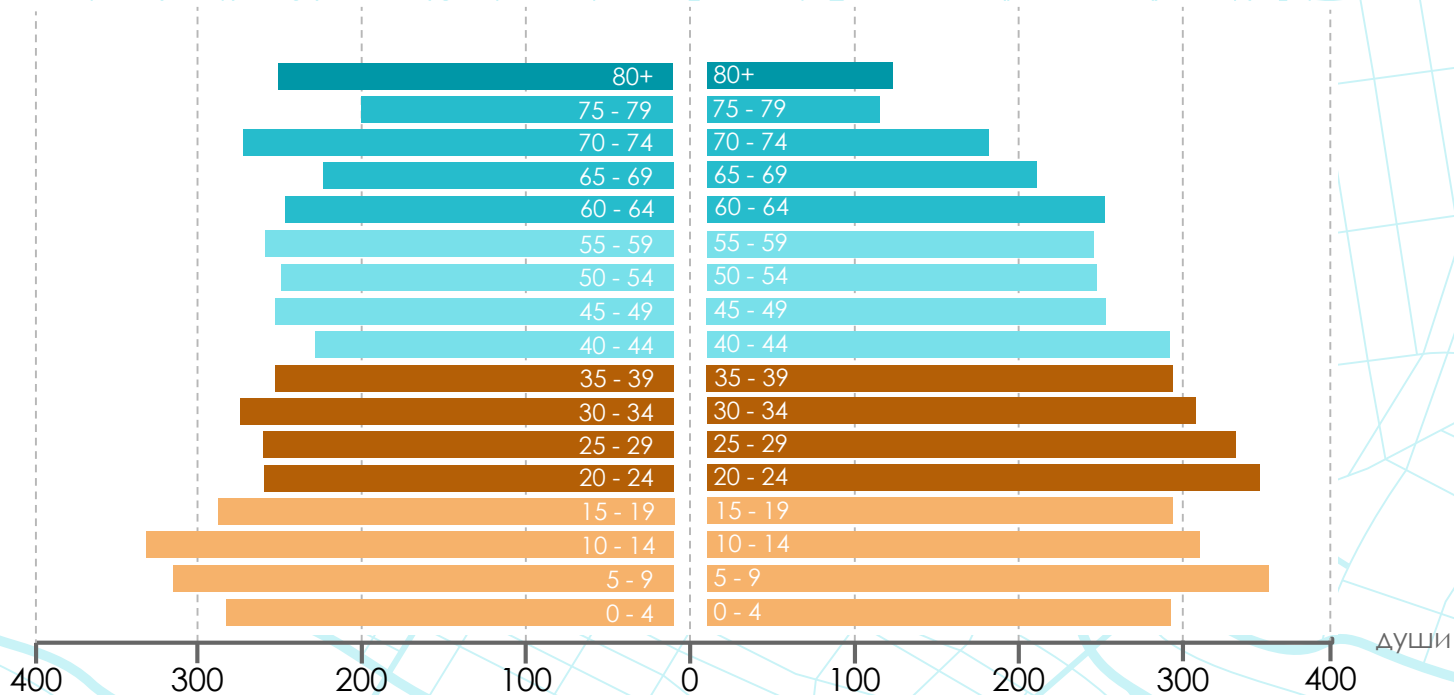
40-59



20-39



0-19



души



НАСЕЛЕНИЕ ПОД, ВЪВ И НАД ТРУДОСПОБНА ВЪЗРАСТ В ОБЩИНА СИМЕОНОВГРАД КЪМ 2020 Г.

Над трудоспособна възраст:
1 804 д.



673 мъже



1 131 жени

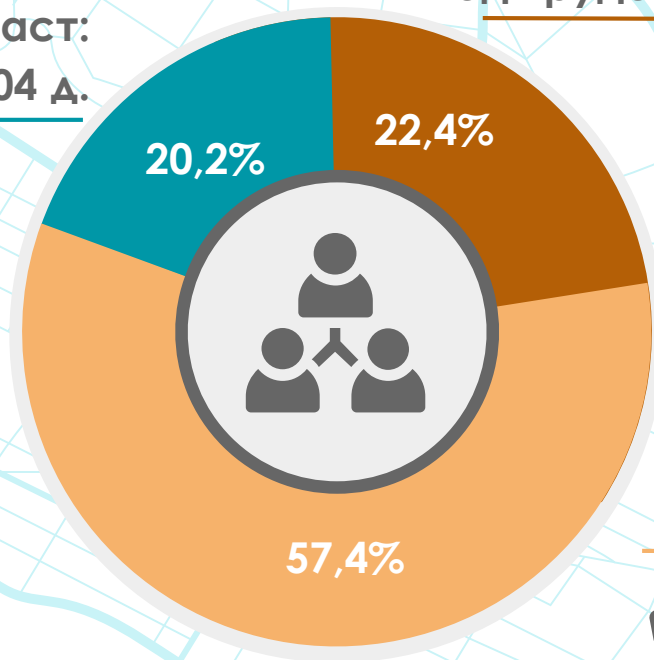
Под трудоспособна възраст: 1 995 д.



1 008 мъже



987 жени



В трудоспособна
възраст: 5 124 д.



2 813 мъже



2 311 жени



Естествено движение на населението в община Симеоновград през 2020 г.



Сключени
бракове
(брой)

19



Бракоразводи
(брой)

9



Живородени
(брой)

103



Умрели
(брой)

176



Умрели
деца на
възраст до
1 година
(брой)

1



Естествен
прираст
(брой)

- 73



Коефициент
на естествен
прираст (%)

-8,18

Община
Симеоновград

Среден списъчен брой на наетите лица по трудово или служебно правоотношение през 2019 година

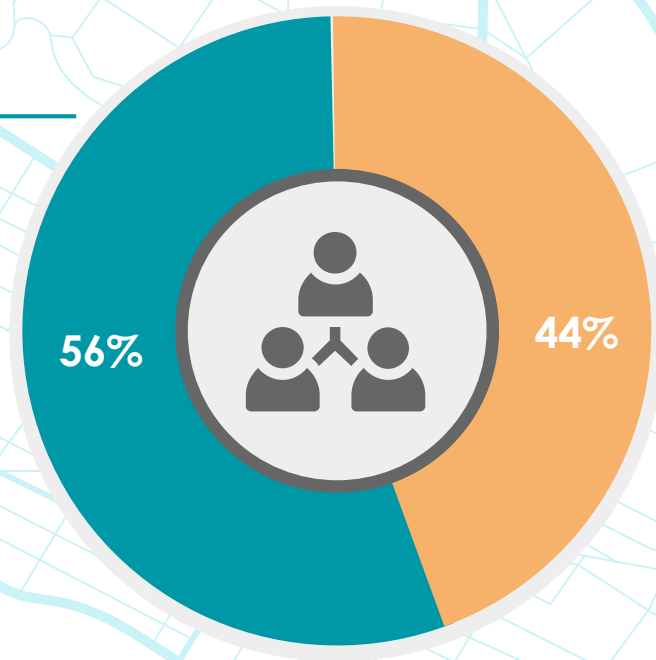




Среден списъчен брой на наетите лица по трудово или служебно правоотношение през 2019 година в обществения и частния сектор

Обществен сектор

365,
от които с най-висок дял – 40,5%
наети в сектор „Образование“



Частен сектор

284,
от които с най-висок дял – 29,3%
наети в сектор „Преработваща
промишленост“

Средна брутна годишна работна заплата на наетите лица по трудово или служебно правоотноше- ние през 2019 година



Общо	Селско, горско и рибно стопанство	Добивна промишленост	Преработваща промишленост	Произв. и разпр. на ел. и топ. енергия и на газ, горива	ВиК услуги, управл. на отпадъци и възстан.	Строителство
9 815	9 210	..	6 223
Търговия; ремонт на автомоб. и мотоциклети	Транспорт, складиране и пощи	Хотелиерство и ресторантьорство	Създ. и разпр. на инф. и творч. продукти; далекос.	Финансови и застрахователни дейности	Операции с недвижими имоти	Проф. дейности и научни изследвания
6 502	..	5 860
Админ. и спом. дейности	Държавно управление	Образование	Хуманно здравеопазване и социална работа	Култура, спорт и развлечения	Други дейности	
8 072	..	15 698	12 029	..	6 732	



Най-висока и най-ниска годишна работна заплата на наетите лица по трудово или служебно правоотношение през 2019 година

15 698
ЛВ.

Най-висока
средна брутна
годишна
работна
заплата в
община
Симеоновград
през 2019 г.

Образование

15 688
ЛВ.

Най-висока
средна брутна
годишна
работна
заплата в
обществения
сектор в
община
Симеоновград
през 2019 г.

Образование

9 210
ЛВ.

Най-висока
средна брутна
годишна
работна
заплата в
частния сектор
в община
Симеоновград
през 2019 г.

Селско, горско и рибно
стопанство

6 223
ЛВ.

Най-ниска
средна брутна
годишна
работна
заплата в
община
Симеоновград
през 2019 г.

Преработваща
промишленост

Детски градини в община Симеоновград през 2020/2021 г.

2

Детски градини
(брой)

296

Места в детските
градини (брой)

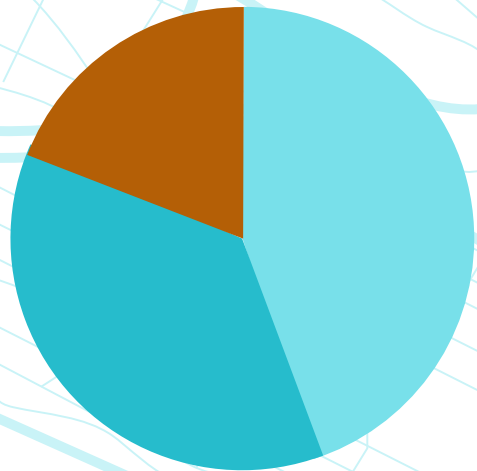
292 / 98,65%

Деца в детските градини
в община Симеоновград
(брой / % заетост)





Образование в община Симеоновград през 2020/2021



45,74%	I - IV клас	365 (176 мъже, 189 жени)
34,46%	V - VII клас	275 (134 мъже, 141 жени)
19,80%	Проф. гимназии и паралелки за придоб. на II ст. проф. квалиф.	158 (94 мъже, 64 жени)

Училища в община Симеоновград през 2020/2021

Общообразователни училища

3

100%

76	завършили в общообразователни училища
64	Завършили основно образование в общообраз. училища
12	Завършили в Проф. гимназии за придоб. на II ст. проф. квалиф.





Лечебни и здравни заведения в община Симеоновград

Лечебни заведения за болнична помощ

Лечебни заведения за болнична помощ

-



Медицински персонал в:

Община Симеоновград

Лекари

Лекари по дентална медицина

Медицински специалисти по Здравни грижи

Население на един лекар

Население на един лекар по дентална медицина

3

-

13


2974

-



Детски ясли в община Симеоновград през 2020 г.

Деца в детските ясли



53,3% Момичета

46,7% Момчета



	Заведения	Места (капацитет)	Заетост
Детски ясли	1	30	100%

Предприятия в община Симеоновград през 2019 г. по икономически дейности

Общо	Селско, горско и рибно стопанство	Добивна промишленост	Преработваща промишленост	Произв. и разпр. на ел. и топ. енергия и на газ. горива	Вик услуги, управл. на отпадъци и възстан.	Строителство
177	26	-	9	3
Търговия; ремонт на автомоб. и мотоциклети	Транспорт, складиране и пощи	Хотелиерство и ресторантьорство	Създ. и разпр. на инф. и творч. продукти; далекос.	Операции с недвижими имоти	Проф. дейности и научни изследвания	Админ. и спом. дейности
96	4	17	-
	Образование	Хуманно здравеопазване и социална работа	Култура, спорт и развлечения	Други дейности		
..	6	-	5			

..! Конфиденциални данни

..! Няма данни

Общо	Селско, горско и рибно стопанство	Добивна промишленост	Преработваща промишленост	Произв. и разпр. на ел. и топ. енергия и на газ. горива	Вик услуги, управл. на отпадъци и възстан.	Строителство
11 234	6 053	-
Търговия; ремонт на автомоб. и мотоциклети	Транспорт, складиране и пощи	Хотелиерство и ресторантьорство	Създ. и разпр. на инф. и творч. продукти; далекос.	Операции с недвижими имоти	Проф. дейности и научни изследвания	Админ. и спом. дейности
1 985	..	162	-	..	27	..
			Образование	Хуманно здравеопазване и социална работа	Култура, спорт и развлечения	Други дейности
			..	379	-	38


Произведена продукция в предприятията от община Симеоновград през 2019 г. по икономически дейности (хил. лв.)



..! Конфиденциални данни

..! Няма данни

Общо	Селско, горско и рибно стопанство	Добивна промишленост	Преработваща промишленост	Произв. и разпр. на ел. и топ. енергия и на газ. горива	Вик услуги, управл. на отпадъци и възстан.	Строителство
22 776	8 138	-
Търговия; ремонт на автомоб. и мотоциклети	Транспорт, складиране и пощи	Хотелиерство и ресторантьорство	Създ. и разпр. на инф. и творч. продукти; далекос.	Операции с недвижими имоти	Проф. дейности и научни изследвания	Админ. и спом. дейности
10 941	..	364	-	..	27	..
	Образование	Хуманно здравеопазване и социална работа	Култура, спорт и развлечения	Други дейности		
	..	379	-	38		

 Приходи от дейността на предприятията от община Симеоновград през 2019 г. по икономически дейности (ХИЛ. ЛВ.)

..! Конфиденциални данни

..! Няма данни

Общо	Селско, горско и рибно стопанство	Добивна промишленост	Преработваща промишленост	Произв. и разпр. на ел. и топ. енергия и на газ. горива	Вик услуги, управл. на отпадъци и възстан.	Строителство
20 251	6 004	-
Търговия; ремонт на автомоб. и мотоциклети	Транспорт, складиране и пощи	Хотелиерство и ресторантьорство	Създ. и разпр. на инф. и творч. продукти; далекос.	Операции с недвижими имоти	Проф. дейности и научни изследвания	Админ. и спом. дейности
10 906	..	338	-	..	27	..
			Образование	Хуманно здравеопазване и социална работа	Култура, спорт и развлечения	Други дейности
			..	379	-	38

Нетни приходи от продажби на предприятията от община Симеоновград през 2019 г. по икономически дейности (хил. лв.)



..* Конфиденциални данни

..* Няма данни

Общо	Селско, горско и рибно стопанство	Добивна промишленост	Преработваща промишленост	Произв. и разпр. на ел. и топ. енергия и на газ. горива	Вик услуги, управл. на отпадъци и възстан.	Строителство
20 804	7 125	-	348
Търговия; ремонт на автомоб. и мотоциклети	Транспорт, складиране и пощи	Хотелиерство и ресторантьорство	Създ. и разпр. на инф. и творч. продукти; далекос.	Операции с недвижими имоти	Проф. дейности и научни изследвания	Админ. и спом. дейности
10 402	..	356	-	..	6	..
			Образование	Хуманно здравеопазване и социална работа	Култура, спорт и развлечения	Други дейности
			..	155	-	21

Разходи за дейността на предприятията от община Симеоновград през 2019 г. по икономически дейности (хил. лв.)



..! Конфиденциални данни

..! Няма данни


Общо	Селско, горско и рибно стопанство	Добивна промишленост	Преработваща промишленост	Произв. и разпр. на ел. и топ. енергия и на газ. горива	Вик услуги, управл. на отпадъци и възстан.	Строителство
5 314	2 622	-	..	1 128
Търговия; ремонт на автомоб. и мотоциклети	Транспорт, складиране и пощи	Хотелиерство и ресторантьорство	Създ. и разпр. на инф. и творч. продукти; далекос.	Операции с недвижими имоти	Проф. дейности и научни изследвания	Админ. и спом. дейности
1 025	-	..	0	..
	Образование	Хуманно здравеопазване и социална работа	Култура, спорт и развлечения	Други дейности		
	..	72	-	0		

ДМА на предприятията от община Симеоновград през 2019 г. по икономически дейности (хил. лв.)

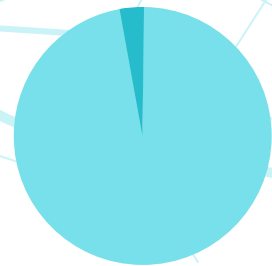
..! Конфиденциални данни

..! Няма данни

	Предприятия	Произведена продукция	Приходи от дейността	Нетни приходи от продажби	Разходи за дейността	ΔМА
Общо	177	11 234 ХИЛ. ЛВ.	22 776 ХИЛ. ЛВ.	20 251 ХИЛ. ЛВ.	20 804 ХИЛ. ЛВ.	5 314 ХИЛ. ЛВ.
Микро до 9 заети	171	6 944 ХИЛ. ЛВ.	16 479 ХИЛ. ЛВ.	14 912 ХИЛ. ЛВ.	14 706 ХИЛ. ЛВ.	3 808 ХИЛ. ЛВ.
Малки от 10 до 49	6	4 290 ХИЛ. ЛВ.	6 297 ХИЛ. ЛВ.	5 339 ХИЛ. ЛВ.	6 098 ХИЛ. ЛВ.	1 506 ХИЛ. ЛВ.
Средни от 50 до 249	-	-	-	-	-	-
Големи над 250	-	-	-	-	-	-

 **Основни икономически показатели на нефинансовите предприятия за 2019 г. по групи предприятия според заетите в тях лица в община Симеоновград**

 97% Микро до 9 заети  3% Малки от 10 до 49



Interreg Greece-Bulgaria



GR-BG BUSINESS PASSPORT

European Regional Development Fund

„Този документ е създаден в рамките на проект „Greek Bulgarian Business Partnership by Assistance, Services, Solutions to Promote Open Regions Team“ в превод: „Българо-гръцко партньорство чрез подкрепа, услуги и решения за насърчаване на открит регионален екип“, с акроним „GR-BG BUSINESS PASSPORT“, финансиран по Програма за сътрудничество INTERREG V-A „Гърция-България 2014-2020“, съгласно Договор за БФП № В6.3а.07/13.04.2021. Проектът е съфинансиран от Европейския фонд за регионално развитие и от националните фондове на страните, участващи в Програмата за сътрудничество Interreg V-A „Гърция-България 2014-2020“. Съдържанието на документа е изцяло отговорност на РСО „Марица“ и по никакъв начин не може да бъде възприето, че отразява възгледите на Европейския съюз, участващите страни, Управляващия орган и Съвместния секретариат.“

