



Interreg Greece-Bulgaria



EUROPEAN UNION

GR-BG BUSINESS PASSPORT

European Regional Development Fund

БИЗНЕС ПАСПОРТ СИМЕОНОВГРАД



РЕГИОНАЛНО СДРУЖЕНИЕ НА ОБЩИНИТЕ

МАРИЦА

Interreg Greece-Bulgaria



GR-BG BUSINESS PASSPORT

European Regional Development Fund

В началото на 2022 г. екипът на Регионално Сдружение на Общините „Марица“ стартира разработването на Бизнес профил на област Хасково, а през 2023 г. и неговата актуализация. Какво да съдържа разработката беше дискусия в продължение на повече от месец. А причината за това беше липсата на актуална информация, която да послужи на бизнеса в региона, а и извън него, за правилно планиране и дефиниране на конкретни цели, които да допринесат за успешното икономическо развитие в региона. С намирането и обобщаването на данните в настоящия Бизнес профил, целим да покажем актуална информация за бизнес климата, местната икономика, работната сила, сферите на образованието и здравеопазването и др. в област Хасково по общини.

Надяваме се това да е полезно за Вас и Вашия бизнес. Обещаваме това да е само началото. Убедени сме, че със съвместни усилия можем да постигнем добри резултати и затова молим, ако имате предложения как и с какво да подобрим настоящия продукт, да се свържете с нас чрез www.maritza.info

Очакваме Ви!

С пожелания за ползотворно сътрудничество,
Екипът на РСО „Марица“

Община Симеоновград



РЕГИОНАЛНО СДРУЖЕНИЕ НА ОБЩИНИТЕ

МАРИЦА

Interreg Greece-Bulgaria



GR-BG BUSINESS PASSPORT

European Regional Development Fund

At the beginning of 2022, the team of Regional Association "Maritsa" started the development of a Business Profile of Haskovo region as well as in 2023 its update. What the development should contain was a discussion for more than a month. And the reason for this was the lack of up-to-date information that would serve businesses in the region and beyond, for proper planning and definition of specific goals that would contribute to successful economic development in the region. By finding and summarizing the data in this Business Profile, we aim to show up-to-date information about the business climate, the local economy, the workforce, the fields of education and healthcare, etc. in Haskovo district by municipalities.

We hope this is useful for you and your business. We promise this is just the beginning. We are convinced that with joint efforts we can achieve good results, so please, if you have suggestions on how and with what to improve the current product, contact us via www.maritza.info

We are expecting you!

With wishes for fruitful cooperation,
The team of RSO "Maritsa"

Simeonovgrad Municipality








REGIONAL MUNICIPALITIES ASSOCIATION

MARITZA



Баланс на територията





Площ, гъстота на населението и населени места



Площ



Гъстота на населението



Населени места



Градове



Села

Община
Симеоновград

222,9
КВ. КМ

39,2
Д. /КВ. КМ

9

1

8




Атмосферно налягане, температура и влажност на въздуха през 2021 г.




Атмосферно налягане

988,8
hPa



Температура на въздуха:
Средна

13,7
°C



Температура на въздуха:
максимална абсолютна
(02/08/2021)

42
°C



Температура на въздуха:
минимална абсолютна
(17/02/2021)

-13,6
°C



Относителна влажност на въздуха - %

68
%

Метеорологична станция Хасково



Валежи през 2021 г., Метеорологична станция Хасково

Валежи

годишна сума

793
мм

Валежи

Максимум
(27/01/2021)

45
мм

Брой на
дните с:

валеж ≥ 0.1 мм

128

Брой на
дните с:

гръмотевици

25

Брой на
дните с:

мъгла

32

Брой на
дните със:

снежна покривка

16

Брой на
дните с:

облачност < 2

56

Брой на
дните с:

облачност > 8

108



Полово – възрастовата пирамида към 31.12.2022 г.

ВЪЗРАСТ



80+



60-79



40-59



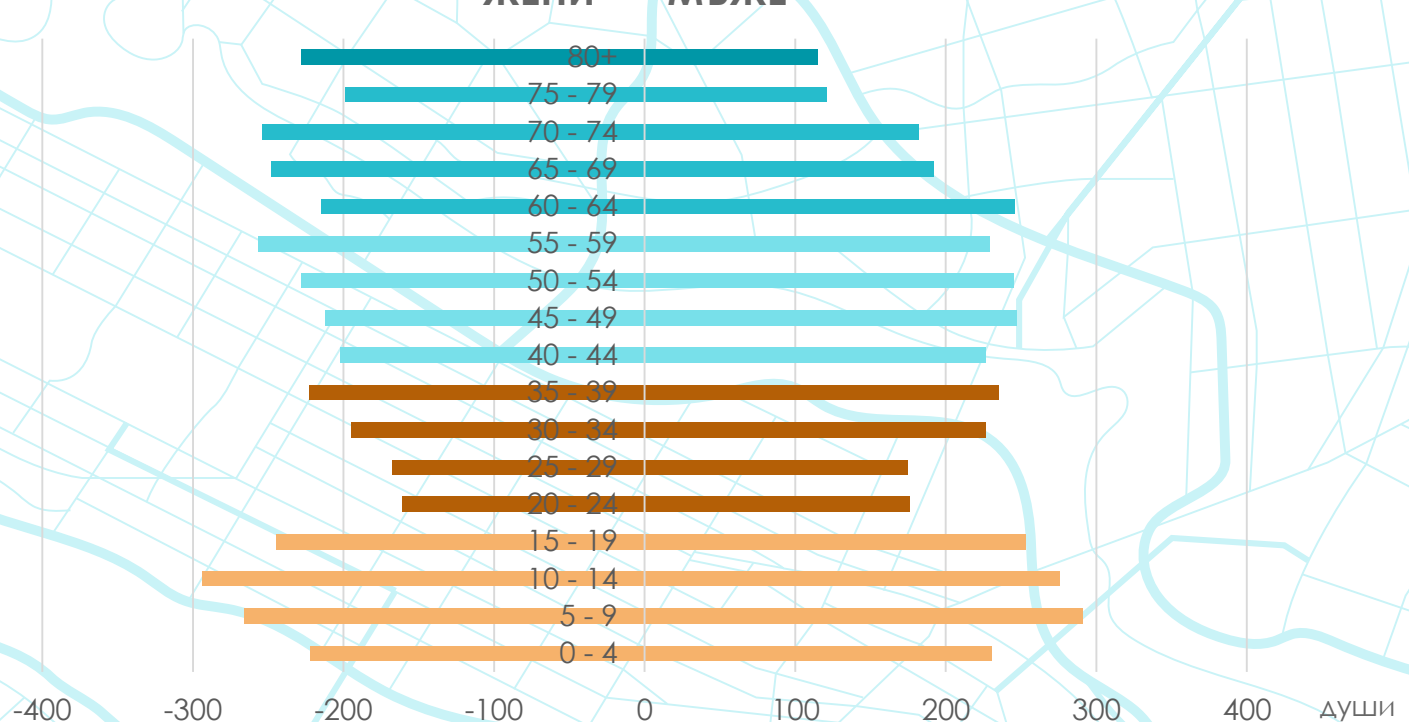
20-39



0-19

ЖЕНИ

МЪЖЕ





НАСЕЛЕНИЕ ПОД, ВЪВ И НАД ТРУДОСПОБНА ВЪЗРАСТ В ОБЩИНА СИМЕОНОВГРАД КЪМ 2022 Г.

Над трудоспособна възраст:
1 700 д.



632 мъже



1 068 жени

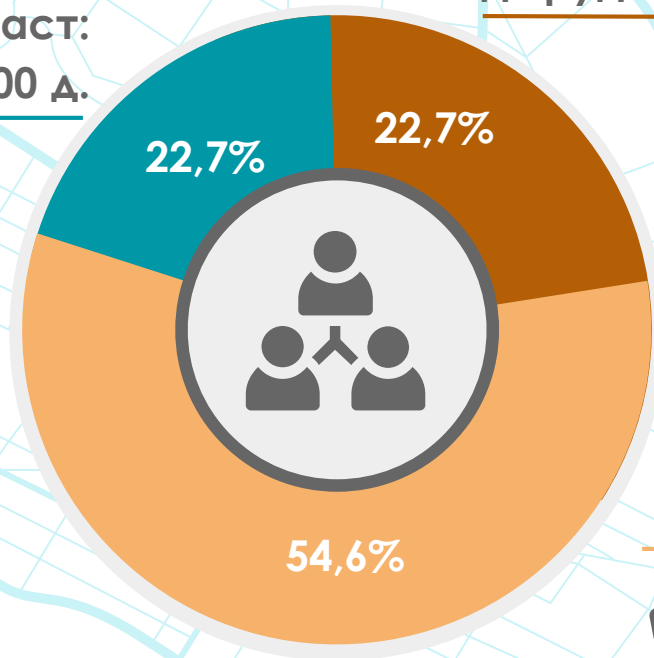
Под трудоспособна възраст: 1 701 д.



861 мъже



840 жени



В трудоспособна
възраст: 4 084 д.



2 175 мъже



1 909 жени



Естествено движение на населението в община Симеоновград през 2022 г.



Сключени
бракове
(брой)

20



Бракоразводи
(брой)

12



Живородени
(брой)

78



Умрели
(брой)

169



Умрели
деца на
възраст до
1 година
(брой)

0



Естествен
прираст
(брой)

- 91

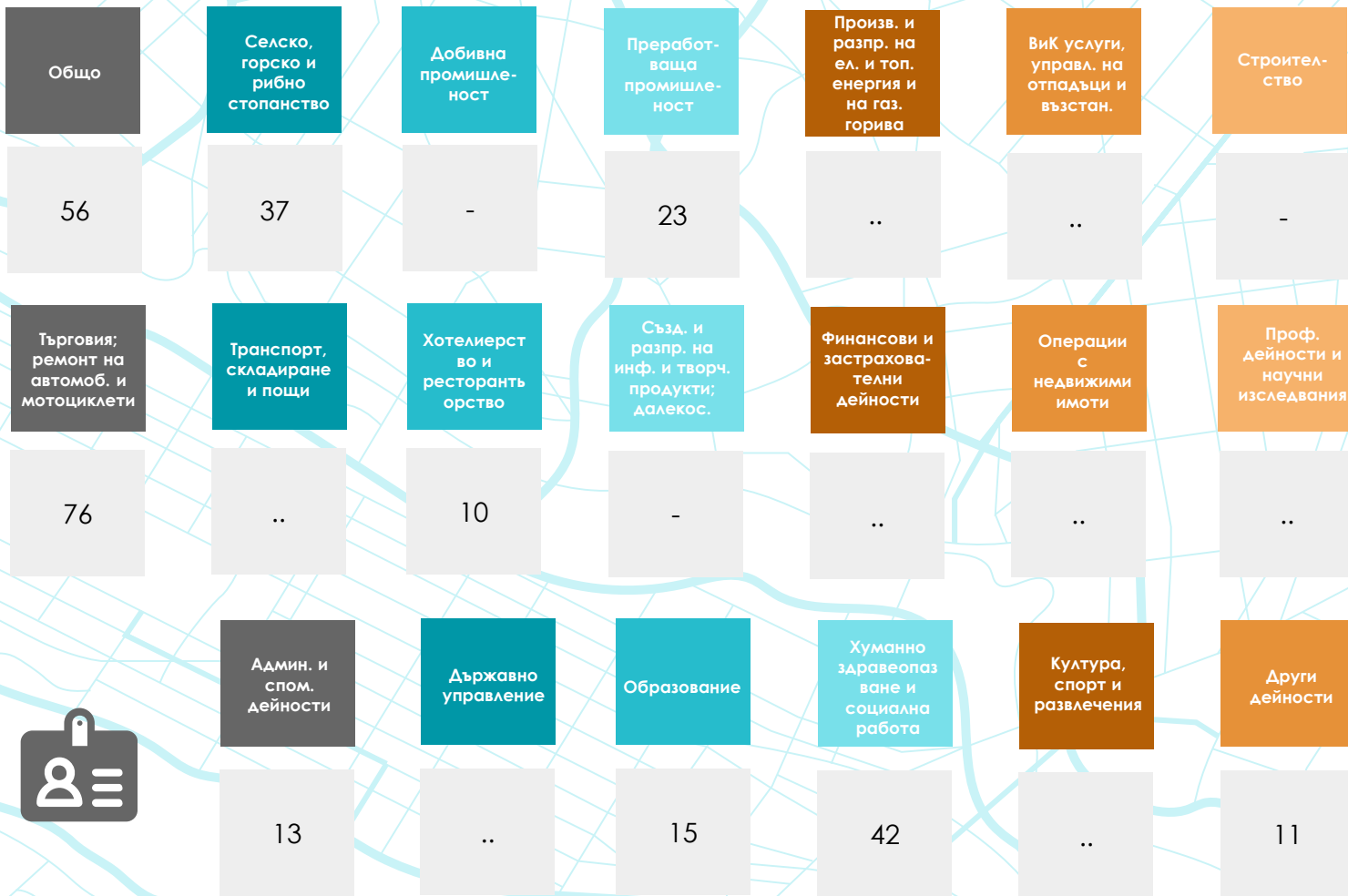


Коефициент
на естествен
прираст (%)

-12,16

Община
Симеоновград

Среден списъчен брой на наетите лица по трудово или служебно правоотношение през 2021 година



.. Конфиденциални данни

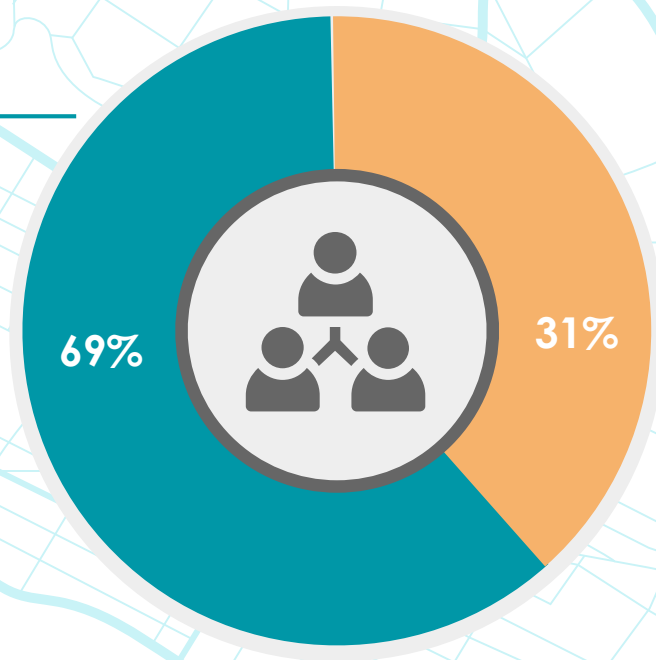
.. Няма данни



Среден списъчен брой на наетите лица по трудово или служебно правоотношение през 2021 година в обществения и частния сектор

Обществен сектор

388,
от които с най-висок дял – 39,95%
наети в сектор „Образование“



Частен сектор

176,
от които с най-висок дял – 43,18%
наети в сектор „Търговия; ремонт
на автомобили и мотоциклети“

Средна брутна годишна работна заплата на наетите лица по трудово или служебно правоотноше- ние през 2021 година



Общо	Селско, горско и рибно стопанство	Добивна промишленост	Преработваща промишленост	Произв. и разпр. на ел. и топ. енергия и на газ, горива	ВиК услуги, управл. на отпадъци и възстан.	Строителство
13 162	10 545	-	8 249	-
Търговия; ремонт на автомоб. и мотоциклети	Транспорт, складиране и пощи	Хотелиерство и ресторантьорство	Създ. и разпр. на инф. и творч. продукти; далекос.	Финансови и застрахователни дейности	Операции с недвижими имоти	Проф. дейности и научни изследвания
7 917	..	7 554	-
Админ. и спом. дейности	Държавно управление	Образование	Хуманно здравеопазване и социална работа	Култура, спорт и развлечения	Други дейности	
9 035	..	19 172	14 693	..	11 286	



Най-висока и най-ниска годишна работна заплата на наетите лица по трудово или служебно правоотношение през 2021 година

19 172
ЛВ.

Най-висока
средна брутна
годишна
работна
заплата в
община
Симеоновград
през 2021 г.

Образование

19 172
ЛВ.

Най-висока
средна брутна
годишна
работна
заплата в
обществения
сектор в
община
Симеоновград
през 2021 г.

Образование

10 545
ЛВ.

Най-висока
средна брутна
годишна
работна
заплата в
частния сектор
в община
Симеоновград
през 2021 г.

Селско, горско и рибно
стопанство

7 554
ЛВ.

Най-ниска
средна брутна
годишна
работна
заплата в
община
Симеоновград
през 2021 г.

Хотелиерство и
ресторантьорство

Детски градини в община Симеоновград през 2022/2023 г.

2

Детски градини
(брой)

383

Места в детските
градини (брой)

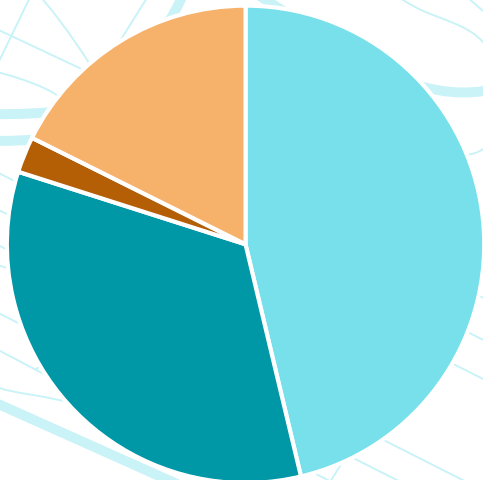
297 / 77,55%

Деца в детските градини
в община Симеоновград
(брой / % заетост)






Образование в община Симеоновград през 2022/2023



46,27%	I - IV клас	341 (186 мъже, 155 жени)
33,65%	V - VII клас	248 (109 мъже, 139 жени)
2,44%	VIII - XII клас	18 (14 мъже, 4 жени)
17,64%	Проф. гимназии и паралелки за придоб. на II ст. проф. квалиф.	158 (94 мъже, 64 жени)

Училища в община Симеоновград през 2022/2023



Общообразователни училища

3

65	завършили в общообразователни училища
65	Завършили основно образование в общообраз. училища
12	Завършили в Проф. гимназии за придоб. на II ст. проф. квалиф.



Лечебни и здравни заведения в община Симеоновград

Лечебни заведения за болнична помощ

Лечебни заведения за болнична помощ

-



Медицински персонал в:

Община Симеоновград

Лекари

3

Лекари по дентална медицина

-

Медицински специалисти по Здравни грижи

13

Население на един лекар

2495


Население на един лекар по дентална медицина

-



Детски ясли в община Симеоновград през 2022 г.

Деца в детските
ясли



53,3% Момичета

46,7% Момчета



	Заведения	Места (капацитет)	Заетост
Детски ясли	1	30	100%

Общо	Селско, горско и рибно стопанство	Добивна промишленост	Преработваща промишленост	Произв. и разпр. на ел. и топ. енергия и на газ. горива	Вик услуги, управл. на отпадъци и възстан.	Строителство
186	27	-	..	4	..	-
Търговия; ремонт на автомоб. и мотоциклети	Транспорт, складиране и пощи	Хотелиерство и ресторантьорство	Създ. и разпр. на инф. и творч. продукти; далекос.	Операции с недвижими имоти	Проф. дейности и научни изследвания	Админ. и спом. дейности
104	..	15	-	..	3	..
			Образование	Хуманно здравеопазване и социална работа	Култура, спорт и развлечения	Други дейности
			-	5	..	7

Предприятия в община Симеоновград през 2021 г. по икономически дейности

.. Конфиденциални данни

.. Няма данни

Общо	Селско, горско и рибно стопанство	Добивна промишленост	Преработваща промишленост	Произв. и разпр. на ел. и топ. енергия и на газ. горива	Вик услуги, управл. на отпадъци и възстан.	Строителство
13 005	8 000	-	..	304	..	-
Търговия; ремонт на автомоб. и мотоциклети	Транспорт, складиране и пощи	Хотелиерство и ресторантьорство	Създ. и разпр. на инф. и творч. продукти; далекос.	Операции с недвижими имоти	Проф. дейности и научни изследвания	Админ. и спом. дейности
2 813	..	169	-	..	74	..
	Образование	Хуманно здравеопазване и социална работа	Култура, спорт и развлечения	Други дейности		
	-	487	..	51		

**Произведена продукция в
предприятията от община
Симеоновград през 2021 г. по
икономически дейности (хил. лв.)**



.. Конфиденциални данни

.. Няма данни

Общо	Селско, горско и рибно стопанство	Добивна промишленост	Преработваща промишленост	Произв. и разпр. на ел. и топ. енергия и на газ. горива	Вик услуги, управл. на отпадъци и възстан.	Строителство
28 215	9 767	-	-
Търговия; ремонт на автомоб. и мотоциклети	Транспорт, складиране и пощи	Хотелиерство и ресторантьорство	Създ. и разпр. на инф. и творч. продукти; далекос.	Операции с недвижими имоти	Проф. дейности и научни изследвания	Админ. и спом. дейности
15 314	..	31	-	..	74	..
	Образование	Хуманно здравеопазване и социална работа	Култура, спорт и развлечения	Други дейности		
	-	487	..	51		

Приходи от дейността на
предприятията от община
Симеоновград през 2021 г. по
икономически дейности (ХИЛ. ЛВ.)



..! Конфиденциални данни

..! Няма данни

Общо	Селско, горско и рибно стопанство	Добивна промишленост	Преработваща промишленост	Произв. и разпр. на ел. и топ. енергия и на газ. горива	Вик услуги, управл. на отпадъци и възстан.	Строителство
25 030	7 343	-	-
Търговия; ремонт на автомоб. и мотоциклети	Транспорт, складиране и пощи	Хотелиерство и ресторантьорство	Създ. и разпр. на инф. и творч. продукти; далекос.	Операции с недвижими имоти	Проф. дейности и научни изследвания	Админ. и спом. дейности
15 262	..	302	-	..	74	..
			Образование	Хуманно здравеопазване и социална работа	Култура, спорт и развлечения	Други дейности
			-	487	..	51

Нетни приходи от продажби на предприятията от община Симеоновград през 2021 г. по икономически дейности (хил. лв.)



..! Конфиденциални данни

..! Няма данни

Общо	Селско, горско и рибно стопанство	Добивна промишленост	Преработваща промишленост	Произв. и разпр. на ел. и топ. енергия и на газ. горива	Вик услуги, управл. на отпадъци и възстан.	Строителство
24 104	7 463	-	-
Търговия; ремонт на автомоб. и мотоциклети	Транспорт, складиране и пощи	Хотелиерство и ресторантьорство	Създ. и разпр. на инф. и творч. продукти; далекос.	Операции с недвижими имоти	Проф. дейности и научни изследвания	Админ. и спом. дейности
14 304	..	283	-	..	62	..
			Образование	Хуманно здравеопазване и социална работа	Култура, спорт и развлечения	Други дейности
			-	138	..	27

Разходи за дейността на предприятията от община Симеоновград през 2021 г. по икономически дейности (хил. лв.)



..! Конфиденциални данни

..! Няма данни

Общо	Селско, горско и рибно стопанство	Добивна промишленост	Преработваща промишленост	Произв. и разпр. на ел. и топ. енергия и на газ. горива	Вик услуги, управл. на отпадъци и възстан.	Строителство
5 054	..	-	..	783	..	-
Търговия; ремонт на автомоб. и мотоциклети	Транспорт, складиране и пощи	Хотелиерство и ресторантьорство	Създ. и разпр. на инф. и творч. продукти; далекос.	Операции с недвижими имоти	Проф. дейности и научни изследвания	Админ. и спом. дейности
1 196	-
	Образование	Хуманно здравеопазване и социална работа	Култура, спорт и развлечения	Други дейности		
	-	105		

ДМА на предприятията от община Симеоновград през 2021 г. по икономически дейности (хил. лв.)



..! Конфиденциални данни

..! Няма данни

	Предприятия	Произведена продукция	Приходи от дейността	Нетни приходи от продажби	Разходи за дейността	ΔМА
Общо	186	13 005 ХИЛ. ЛВ.	28 215 ХИЛ. ЛВ.	25 030 ХИЛ. ЛВ.	24 104 ХИЛ. ЛВ.	5 054 ХИЛ. ЛВ.
Микро до 9 заети	182	10 809 ХИЛ. ЛВ.	20 959 ХИЛ. ЛВ.	17 857 ХИЛ. ЛВ.	17 005 ХИЛ. ЛВ.	4 697 ХИЛ. ЛВ.
Малки от 10 до 49	4	2 196 ХИЛ. ЛВ.	7 256 ХИЛ. ЛВ.	7 173 ХИЛ. ЛВ.	7 099 ХИЛ. ЛВ.	357 ХИЛ. ЛВ.
Средни от 50 до 249	-	-	-	-	-	-
Големи над 250	-	-	-	-	-	-



Основни икономически показатели на нефинансовите предприятия за 2021 г. по групи предприятия според заетите в тях лица в община Симеоновград

Interreg Greece-Bulgaria



GR-BG BUSINESS PASSPORT

European Regional Development Fund

„Този документ е създаден в рамките на проект „Greek Bulgarian Business Partnership by Assistance, Services, Solutions to Promote Open Regions Team“ в превод: „Българо-гръцко партньорство чрез подкрепа, услуги и решения за насърчаване на открит регионален екип“, с акроним „GR-BG BUSINESS PASSPORT“, финансиран по Програма за сътрудничество INTERREG V-A „Гърция-България 2014-2020“, съгласно Договор за БФП № В6.3а.07/13.04.2021. Проектът е съфинансиран от Европейския фонд за регионално развитие и от националните фондове на страните, участващи в Програмата за сътрудничество Interreg V-A „Гърция-България 2014-2020“. Съдържанието на документа е изцяло отговорност на РСО „Марица“ и по никакъв начин не може да бъде възприето, че отразява възгледите на Европейския съюз, участващите страни, Управляващия орган и Съвместния секретариат.“

