



Interreg Greece-Bulgaria



EUROPEAN UNION

GR-BG BUSINESS PASSPORT

European Regional Development Fund

БИЗНЕС ПАСПОРТ СВИЛЕНГРАД



РЕГИОНАЛНО СДРУЖЕНИЕ НА ОБЩИНИТЕ

МАРИЦА

Interreg Greece-Bulgaria



GR-BG BUSINESS PASSPORT

European Regional Development Fund

В началото на 2022 г. екипът на Регионално Сдружение на Общините „Марица“ стартира разработването на Бизнес профил на област Хасково. Какво да съдържа разработката беше дискусия в продължение на повече от месец. А причината за това беше липсата на актуална информация, която да послужи на бизнеса в региона, а и извън него, за правилно планиране и дефиниране на конкретни цели, които да допринесат за успешното икономическо развитие в региона. С намирането и обобщаването на данните в настоящия Бизнес профил, целим да покажем актуална информация за бизнес климата, местната икономика, работната сила, сферите на образованието и здравеопазването и др. в област Хасково по общини.

Надяваме се това да е полезно за Вас и Вашия бизнес. Обещаваме това да е само началото. Убедени сме, че със съвместни усилия можем да постигнем добри резултати и затова молим, ако имате предложения как и с какво да подобрим настоящия продукт, да се свържете с нас чрез www.maritza.info

Очакваме Ви!

С пожелания за ползотворно сътрудничество,
Екипът на РСО „Марица“

Община Свиленград



РЕГИОНАЛНО СДРУЖЕНИЕ НА ОБЩИНИТЕ

МАРИЦА

Interreg Greece-Bulgaria



GR-BG BUSINESS PASSPORT

European Regional Development Fund

At the beginning of 2022, the team of Regional Association "Maritsa" started the development of a Business Profile of Haskovo region. What the development should contain was a discussion for more than a month. And the reason for this was the lack of up-to-date information that would serve businesses in the region and beyond, for proper planning and definition of specific goals that would contribute to successful economic development in the region. By finding and summarizing the data in this Business Profile, we aim to show up-to-date information about the business climate, the local economy, the workforce, the fields of education and healthcare, etc. in Haskovo district by municipalities.

We hope this is useful for you and your business. We promise this is just the beginning. We are convinced that with joint efforts we can achieve good results, so please, if you have suggestions on how and with what to improve the current product, contact us via www.maritza.info

We are expecting you!

With wishes for fruitful cooperation,
The team of RSO "Maritsa"

Svilengrad Municipality



REGIONAL MUNICIPALITIES ASSOCIATION

MARITZA



Баланс на територията




ЗЕМЕДЕЛСКА



75,46%




ГОРСКА



18,10%



населени места и други
урбанизирани
територии



3,26%




ВОДНИ ТЕЧЕНИЯ И
ВОДНИ ПЛОЩИ



2,52%




за транспорт и
инфраструктура



0,64%



за добив на полезни
изкопаеми



0,02%




Площ, гъстота на населението и населени места



Площ



Гъстота на населението



Населени места



Градове



Села

**Община
Свиленград**

700,3
КВ. КМ

30,4
Д. /КВ. КМ

24

1

23




Атмосферно налягане, температура и влажност на въздуха през 2019 г.



Атмосферно налягане


988,3
hPa



Температура на въздуха:

Средна

14,4
°C



Температура на въздуха:

максимална абсолютна
(03/07/2019)

36
°C



Температура на въздуха:

минимална абсолютна
(06/01/2019)

-10,5
°C



Относителна влажност на въздуха - %

66
%

Метеорологична станция Хасково



Валежи през 2019 г., Метеорологична станция Хасково

Валежи

годишна сума

628
мм

Валежи

Максимум
(02/06/2019)

62
мм

Брой на
дните с:

валеж ≥ 0.1 мм

118

Брой на
дните с:

гръмотевици

36

Брой на
дните с:

мъгла

41

Брой на
дните със:

снежна покривка

19

Брой на
дните с:

облачност < 2

59

Брой на
дните с:

облачност > 8

100



Полово – възрастовата пирамида към 31.12.2020 г.

ВЪЗРАСТ

ЖЕНИ

МЪЖЕ



80+



60-79



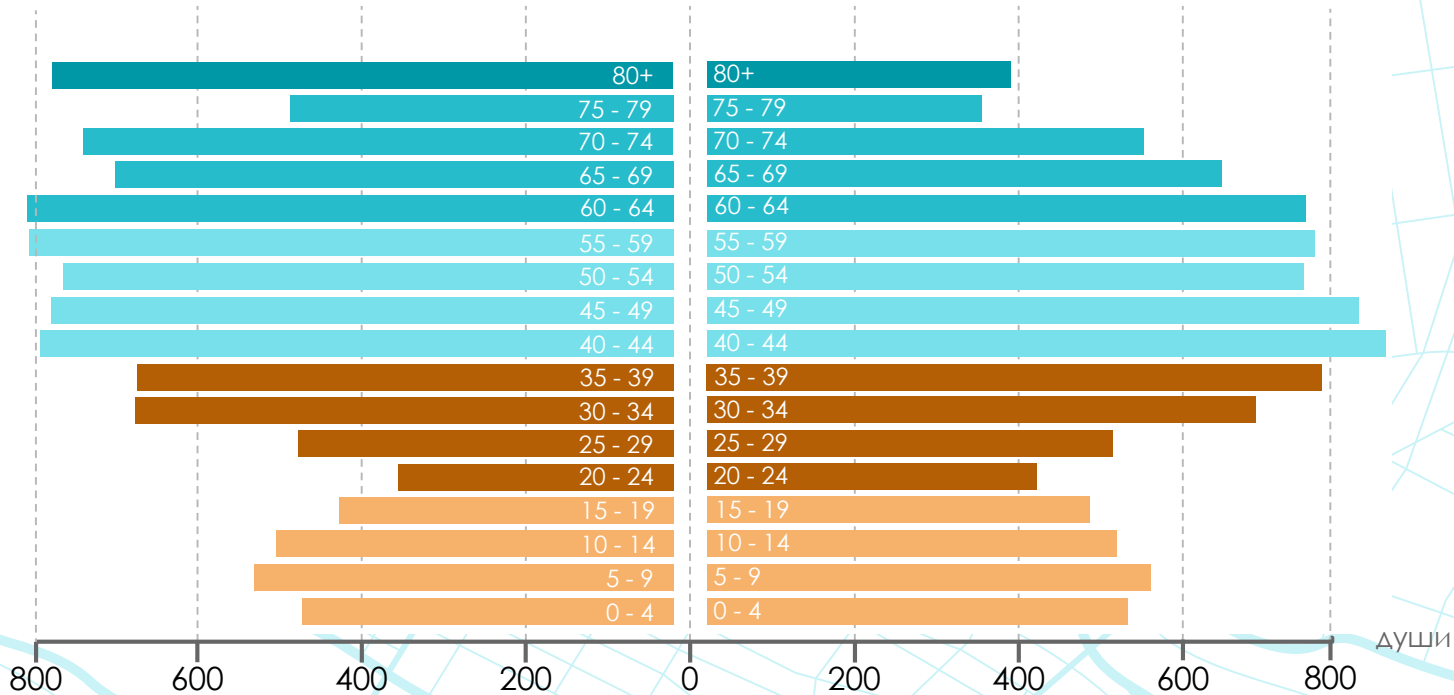
40-59



20-39



0-19





ДУШИ

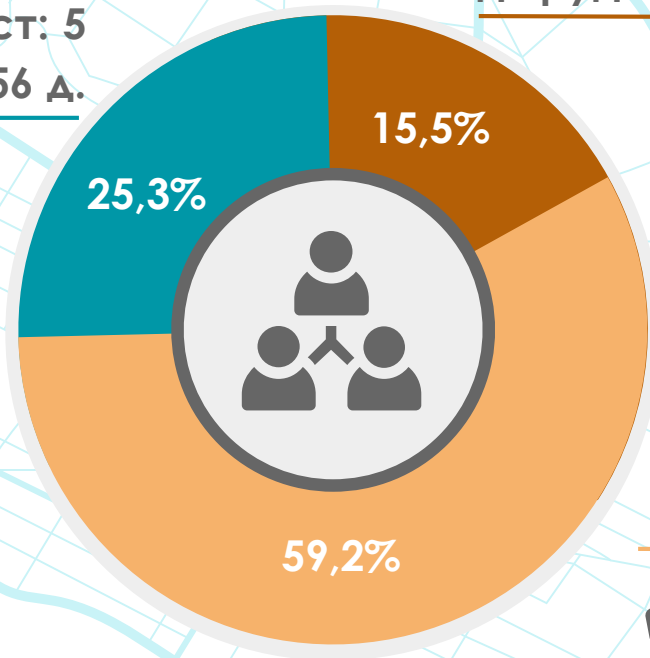


НАСЕЛЕНИЕ ПОД, ВЪВ И НАД ТРУДОСПОБНА ВЪЗРАСТ В ОБЩИНА СВИЛЕНГРАД КЪМ 2020 Г.



Над трудоспособна възраст: 5
5 356 д.


 2 086 мъже
 3 270 жени

 3 749 д. в
градовете



Под трудоспособна възраст: 3 273 д.

 1 683 мъже
 1 590 жени

 2 800 д. в
градовете

В трудоспособна
възраст: 12 525 д.

 6 663 мъже
 5 862 жени

 10 559 д. в
градовете



Естествено движение на населението в община Свиленград през 2020 г.



Сключени
бракове
(брой)

61



Бракоразводи
(брой)

25



Живородени
(брой)

195



Умрели
(брой)

408



Умрели
деца на
възраст до
1 година
(брой)

4



Естествен
прираст
(брой)

- 213



Коефициент
на естествен
прираст (%)

-10,07

Община
Свиленград

Среден списъчен брой на наетите лица по трудово или служебно правоотношение през 2019 година

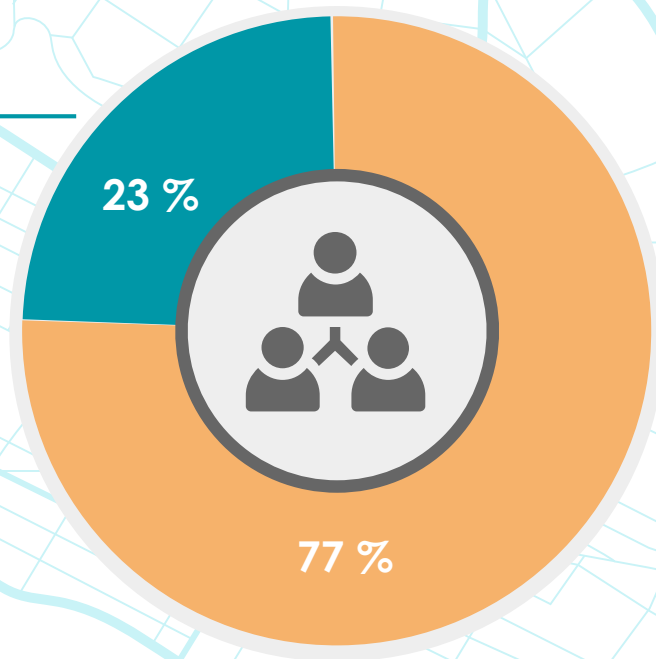




Среден списъчен брой на наетите лица по трудово или служебно правоотношение през 2019 година в обществения и частния сектор

Обществен сектор

1 169,
от които с най-висок дял – 25,24 %
наети в сектор „Образование“



Частен сектор

4 009,
от които с най-висок дял – 18,41 %
наети в сектор „Търговия; ремонт
на автомобили и мотоциклети“

Средна брутна годишна работна заплата на наетите лица по трудово или служебно правоотноше- ние през 2019 година



Общо	Селско, горско и рибно стопанство	Добивна промишленост	Преработваща промишленост	Произв. и разпр. на ел. и топ. енергия и на газ, горива	Вик услуги, управл. на отпадъци и възстан.	Строителство
10 027	10 420		10 354	16 957	..	7 872
Търговия; ремонт на автомоб. и мотоциклети	Транспорт, складиране и пощи	Хотелиерство и ресторантьорство	Създ. и разпр. на инф. и творч. продукти; далекос.	Финансови и застрахователни дейности	Операции с недвижими имоти	Проф. дейности и научни изследвания
7 424	7 799	7 700	17 350	8 815	16 989	7 334
Админ. и спом. дейности	Държавно управление	Образование	Хуманно здравеопазване и социална работа	Култура, спорт и развлечения	Други дейности	
6 848	12 929	15 623	18 445	10 076	6 953	



Най-висока и най-ниска годишна работна заплата на наетите лица по трудово или служебно правоотношение през 2019 година

18 445
ЛВ.

Най-висока
средна
брутна
годишна
работна
заплата в
община
Свиленград
през 2019 г.

Хуманно здравеопазване и
социална работа

19 401
ЛВ.

Най-висока
средна брутна
годишна
работна
заплата в
обществения
сектор в
община
Свиленград
през 2019 г.

Хуманно здравеопазване и
социална работа

17 350
ЛВ.

Най-висока
средна брутна
годишна
работна
заплата в
частния сектор
в община
Свиленград
през 2019 г.

Създ. и разпр. на инфо. и
творч. прод.;далекосъобщения

6 848
ЛВ.

Най-ниска
средна
брутна
годишна
работна
заплата в
община
Свиленград
през 2019 г.

Административни и
спомогателни дейности

Детски градини в община Свиленград през 2020/2021 г.

5

Детски градини
(брой)

761

Места в детските
градини (брой)

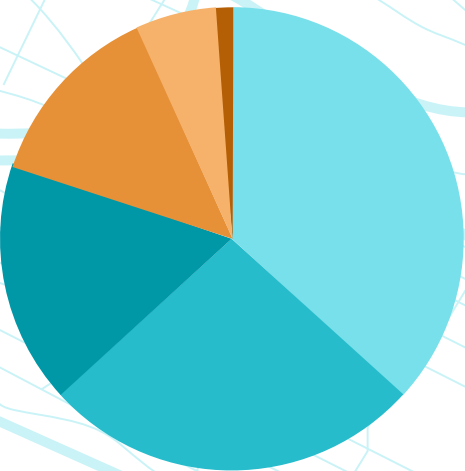
725 / 95,3%

Деца в детските градини
в община Свиленград
(брой / % заетост)





Образование в община Свиленград през 2020/2021



35,58%	I - IV клас	773 (409 мъже, 364 жени)
29,24%	V - VII клас	628 (321 мъже, 307 жени)
15,36%	VIII - XII клас	330 (168 мъже, 162 жени)
13,13%	Проф. гимназии и паралелки за придоб. на III ст. проф. квалиф.	282 (151 мъже, 131 жени)
4,56%	Проф. гимназии и паралелки за придоб. на II ст. проф. квалиф.	98 (55 мъже, 43 жени)
1,72%	Проф. паралелки за придоб. на I ст. проф. квалиф.	37 (26 мъже, 11 жени)

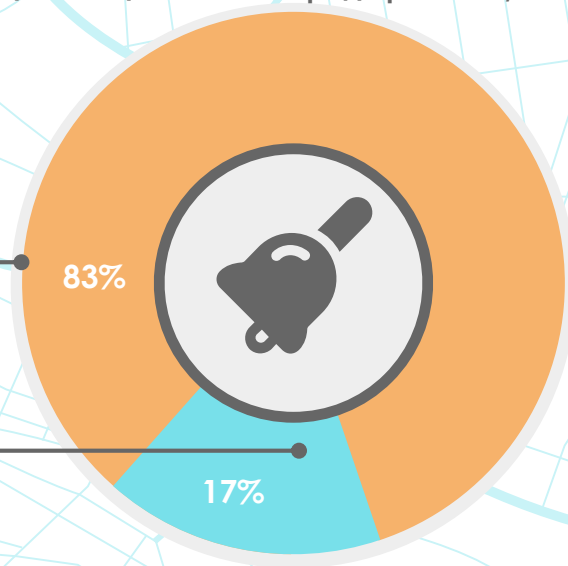
Училища в община Свиленград през 2020/2021

Общообразователни училища

5

Професионални гимназии

1



318

завършили в
общообразователни
училища

55

завършили средно
образование в
професионалните училища

110

завършили средно
образование в общообраз.
училища



Лечебни и здравни заведения в община Свиленград

Многопрофилни болници

1
153
легла

Лечебни заведения за
болнична помощ



Медицински
центрове

Самостоятелни
медико-
диагностични и
медико-
технически
лаборатории

Лечебни заведения за
извънболнична помощ

1

5



Медицински персонал в:

Лекари

Лекари по
дентална
медицина

Медицински
специалисти
по Здравни
грижи

Население
на един
лекар

Население
на един
лекар по
дентална
медицина

Община Свиленград

67

15

99


316

1410



Детски ясли в община Свиленград през 2020 г.

Деца в детските ясли



57,6% Момичета

42,4% Момчета



	Заведения	Места (капацитет)	Заетост
Детски ясли	1	96	88,54%



Предприятия в община Свиленград през 2019 г. по икономически дейности

! Конфиденциални данни

! Няма данни

Общо	Селско, горско и рибно стопанство	Добивна промишленост	Преработваща промишленост	Произв. и разпр. на ел. и топл. енергия и на газ, горива	Вик услуги, управл. на отпадъци и възстан.	Строителство
458 643	18 620	-	54 533	4 643	..	5 371
Търговия; ремонт на автомоб. и мотоциклети	Транспорт, складиране и пощи	Хотелиерство и ресторантьорство	Създ. и разпр. на инф. и творч. продукти; далекос.	Операции с недвижими имоти	Проф. дейности и научни изследвания	Админ. и спом. дейности
22 148	79 076	13 564	1 383	3 556	2 280	2 067
			Образование	Хуманно здравеопазване и социална работа	Култура, спорт и развлечения	Други дейности
			..	8 942	239 552	2 807

**Произведена продукция в
предприятията от община
Свиленград през 2019 г. по
икономически дейности (хил. лв.)**



.. Конфиденциални данни

.. Няма данни



Приходи от дейността на предприятията от община Свиленград през 2019 г. по икономически дейности (ХИЛ. ЛВ.)

.. Конфиденциални данни

.. Няма данни

Общо	Селско, горско и рибно стопанство	Добивна промишленост	Преработваща промишленост	Произв. и разпр. на ел. и топл. енергия и на газ, горива	Вик услуги, управл. на отпадъци и възстан.	Строителство
561 942	17 286	-	66 126	5 997	..	4 449
Търговия; ремонт на автомоб. и мотоциклети	Транспорт, складиране и пощи	Хотелиерство и ресторантьорство	Създ. и разпр. на инф. и творч. продукти; далекос.	Операции с недвижими имоти	Проф. дейности и научни изследвания	Админ. и спом. дейности
122 562	78 215	13 958	1 402	2 754	2 328	2 021
			Образование	Хуманно здравеопазване и социална работа	Култура, спорт и развлечения	Други дейности
			..	8 878	232 957	2 894

Нетни приходи от продажби на предприятията от община Свиленград през 2019 г. по икономически дейности (хил. лв.)



..* Конфиденциални данни

..* Няма данни

Общо	Селско, горско и рибно стопанство	Добивна промишленост	Преработваща промишленост	Произв. и разпр. на ел. и топл. енергия и на газ, горива	Вик услуги, управл. на отпадъци и възстан.	Строителство
555 409	24 475	-	66 335	4 902	..	5 322
Търговия; ремонт на автомоб. и мотоциклети	Транспорт, складиране и пощи	Хотелиерство и ресторантьорство	Създ. и разпр. на инф. и творч. продукти; далекос.	Операции с недвижими имоти	Проф. дейности и научни изследвания	Админ. и спом. дейности
119 383	67 368	15 878	1 123	4 746	1 331	2 382
			Образование	Хуманно здравеопазване и социална работа	Култура, спорт и развлечения	Други дейности
			..	8 181	232 263	1 589

Разходи за дейността на предприятията от община Свиленград през 2019 г. по икономически дейности (хил. лв.)






ДМА на предприятията от община Свиленград през 2019 г. по икономически дейности (хиляд. лв.)

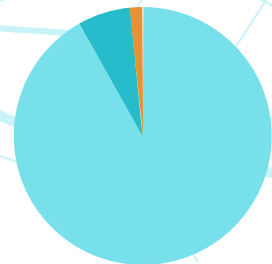


.. Конфиденциални данни

.. Няма данни

	Предприятия	Произведена продукция	Приходи от дейността	Нетни приходи от продажби	Разходи за дейността	ДМА
Общо	1 330	458 643 ХИЛ. ЛВ.	597 205 ХИЛ. ЛВ.	561 942 ХИЛ. ЛВ.	555 409 ХИЛ. ЛВ.	165 066 ХИЛ. ЛВ.
Микро до 9 заети	1 251	89 596 ХИЛ. ЛВ.	153 371 ХИЛ. ЛВ.	137 003 ХИЛ. ЛВ.	136 390 ХИЛ. ЛВ.	63 007 ХИЛ. ЛВ.
Малки от 10 до 49	65	139 517 ХИЛ. ЛВ.	182 320 ХИЛ. ЛВ.	168 359 ХИЛ. ЛВ.	167 066 ХИЛ. ЛВ.	58 048 ХИЛ. ЛВ.
Средни от 50 до 249	14	229 530 ХИЛ. ЛВ.	261 514 ХИЛ. ЛВ.	256 580 ХИЛ. ЛВ.	251 953 ХИЛ. ЛВ.	44 011 ХИЛ. ЛВ.
Големи над 250	-	-	-	-	-	-

 **Основни икономически показатели на нефинансовите предприятия за 2019 г. по групи предприятия според заетите в тях лица в община Свиленград**

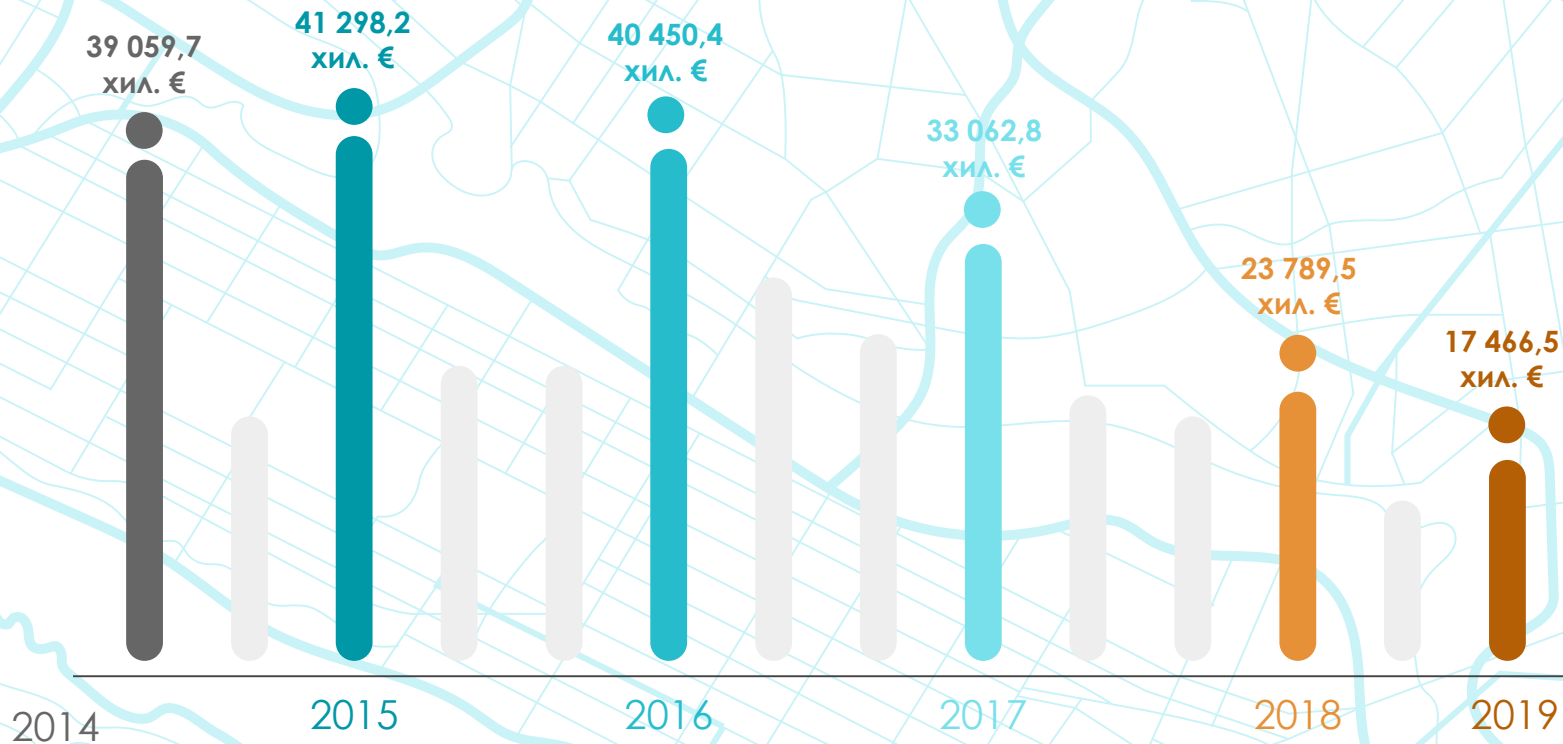


.. Няма данни

● 94% Микро до 9 заети
 ● 5% Малки от 10 до 49
 ● 1% Средни от 50 до 249



Чуждестранни преки инвестиции от нефинансовия сектор в периода 2014-2019 за община Свиленград



Interreg

Greece-Bulgaria



GR-BG BUSINESS PASSPORT

European Regional Development Fund



Приходи на
строителните
предприятия в
периода 2018-2019

Община
Свиленград



2018

2019

4 689
ХИЛ. ЛВ.

3 925
ХИЛ. ЛВ.

Interreg Greece-Bulgaria



GR-BG BUSINESS PASSPORT

European Regional Development Fund

„Този документ е създаден в рамките на проект „Greek Bulgarian Business Partnership by Assistance, Services, Solutions to Promote Open Regions Team“ в превод: „Българо-гръцко партньорство чрез подкрепа, услуги и решения за насърчаване на открит регионален екип“, с акроним „GR-BG BUSINESS PASSPORT“, финансиран по Програма за сътрудничество INTERREG V-A „Гърция-България 2014-2020“, съгласно Договор за БФП № В6.3а.07/13.04.2021. Проектът е съфинансиран от Европейския фонд за регионално развитие и от националните фондове на страните, участващи в Програмата за сътрудничество Interreg V-A „Гърция-България 2014-2020“. Съдържанието на документа е изцяло отговорност на РСО „Марица“ и по никакъв начин не може да бъде възприето, че отразява възгледите на Европейския съюз, участващите страни, Управляващия орган и Съвместния секретариат.“

