



Interreg Greece-Bulgaria



EUROPEAN UNION

GR-BG BUSINESS PASSPORT

European Regional Development Fund

БИЗНЕС ПАСПОРТ СВИЛЕНГРАД



РЕГИОНАЛНО СДРУЖЕНИЕ НА ОБЩИНИТЕ

МАРИЦА

Interreg Greece-Bulgaria



GR-BG BUSINESS PASSPORT

European Regional Development Fund

В началото на 2022 г. екипът на Регионално Сдружение на Общините „Марица“ стартира разработването на Бизнес профил на област Хасково, а през 2023 г. и неговата актуализация. Какво да съдържа разработката беше дискусия в продължение на повече от месец. А причината за това беше липсата на актуална информация, която да послужи на бизнеса в региона, а и извън него, за правилно планиране и дефиниране на конкретни цели, които да допринесат за успешното икономическо развитие в региона. С намирането и обобщаването на данните в настоящия Бизнес профил, целим да покажем актуална информация за бизнес климата, местната икономика, работната сила, сферите на образованието и здравеопазването и др. в област Хасково по общини.

Надяваме се това да е полезно за Вас и Вашия бизнес. Обещаваме това да е само началото. Убедени сме, че със съвместни усилия можем да постигнем добри резултати и затова молим, ако имате предложения как и с какво да подобрим настоящия продукт, да се свържете с нас чрез www.maritza.info

Очакваме Ви!

С пожелания за ползотворно сътрудничество,
Екипът на РСО „Марица“

Община Свиленград



РЕГИОНАЛНО СДРУЖЕНИЕ НА ОБЩИНИТЕ

МАРИЦА

Interreg Greece-Bulgaria



GR-BG BUSINESS PASSPORT

European Regional Development Fund

At the beginning of 2022, the team of Regional Association "Maritsa" started the development of a Business Profile of Haskovo region as well as in 2023 its update. What the development should contain was a discussion for more than a month. And the reason for this was the lack of up-to-date information that would serve businesses in the region and beyond, for proper planning and definition of specific goals that would contribute to successful economic development in the region. By finding and summarizing the data in this Business Profile, we aim to show up-to-date information about the business climate, the local economy, the workforce, the fields of education and healthcare, etc. in Haskovo district by municipalities.

We hope this is useful for you and your business. We promise this is just the beginning. We are convinced that with joint efforts we can achieve good results, so please, if you have suggestions on how and with what to improve the current product, contact us via www.maritza.info

We are expecting you!

With wishes for fruitful cooperation,
The team of RSO "Maritsa"

Svilengrad Municipality



REGIONAL MUNICIPALITIES ASSOCIATION

MARITZA



Баланс на територията




ЗЕМЕДЕЛСКА



75,46%




ГОРСКА



18,10%




населени места и други
урбанизирани
територии



3,26%




ВОДНИ ТЕЧЕНИЯ И
ВОДНИ ПЛОЩИ



2,52%




за транспорт и
инфраструктура



0,64%



за добив на полезни
изкопаеми



0,02%



Площ, гъстота на населението и населени места



Площ



Гъстота на населението



Населени места



Градове



Села

**Община
Свиленград**

700,3
КВ. КМ

29,8
Д. /КВ. КМ


24

1

23




Атмосферно налягане, температура и влажност на въздуха през 2021 г.




Атмосферно налягане

988,8
hPa



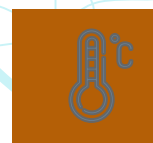
Температура на въздуха:
Средна

13,7
°C



Температура на въздуха:
максимална абсолютна
(02/08/2021)

42
°C



Температура на въздуха:
минимална абсолютна
(17/02/2021)

-13,6
°C



Относителна влажност на въздуха - %

68
%

Метеорологична станция Хасково



Валежи през 2021 г., Метеорологична станция Хасково

Валежи

годишна сума

793

мм

Валежи

Максимум
(27/01/2021)

45

мм

Брой на
дните с:

валеж ≥ 0.1 мм

128

Брой на
дните с:

гръмотевици

25

Брой на
дните с:

мъгла

32

Брой на
дните със:

снежна покривка

16

Брой на
дните с:

облачност < 2

56

Брой на
дните с:

облачност > 8

108



Полово – възрастовата пирамида към 31.12.2022 г.

ВЪЗРАСТ

ЖЕНИ

МЪЖЕ



80+



60-79



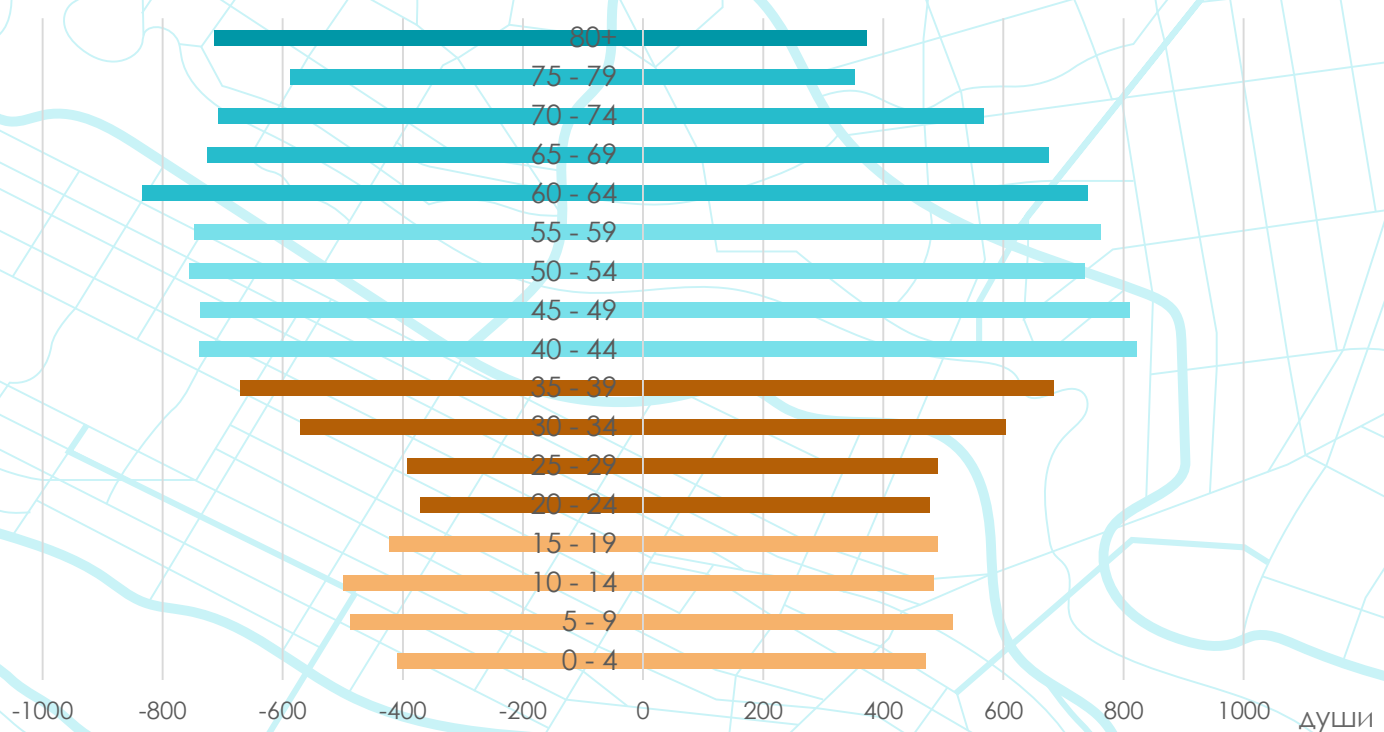
40-59



20-39



0-19



души



НАСЕЛЕНИЕ ПОД, ВЪВ И НАД ТРУДОСПОБНА ВЪЗРАСТ В ОБЩИНА СВИЛЕНГРАД КЪМ 2022 Г.

Над трудоспособна възраст: 5
5 325 д.


 2 046 мъже


 3 279 жени

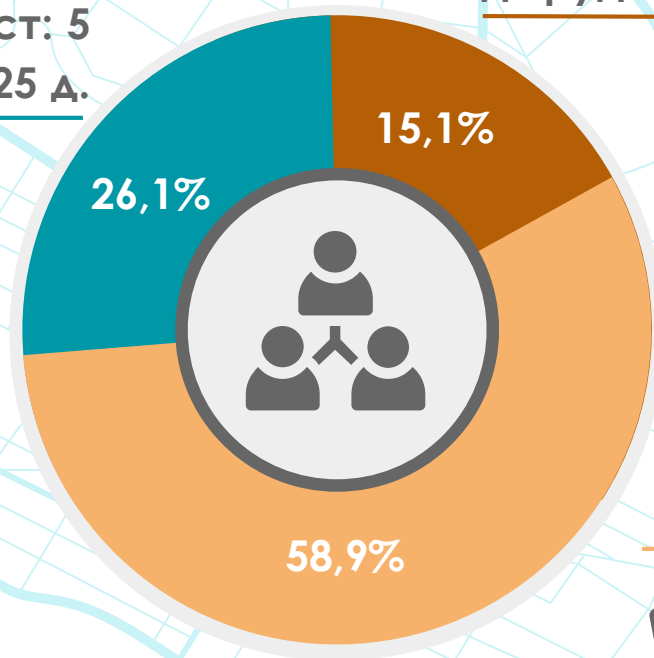
 3 864 д. в
градовете

Под трудоспособна възраст: 3 076 д.

 1 583 мъже

 1 493 жени


 2 625 д. в
градовете



В трудоспособна
възраст: 12 022 д.

 6 423 мъже

 5 599 жени

 10 094 д. в
градовете



Естествено движение на населението в община Свиленград през 2022 г.



Сключени
бракове
(брой)

64



Бракоразводи
(брой)

29



Живородени
(брой)

150



Умрели
(брой)

393



Умрели
деца на
възраст до
1 година
(брой)

1



Естествен
прираст
(брой)

- 243



Коефициент
на естествен
прираст (%)

-11,90

Община
Свиленград

Среден списъчен брой на наетите лица по трудово или служебно правоотношение през 2021 година

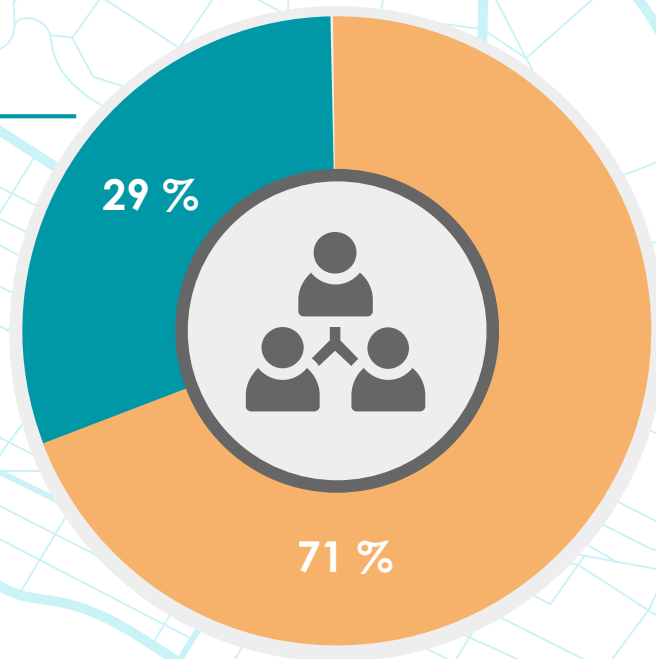




Среден списъчен брой на наетите лица по трудово или служебно правоотношение през 2021 година в обществения и частния сектор

Обществен сектор

1 560,
от които с най-висок дял – 31,41 %
наети в сектор „Хуманно
здравеопазване и социална
работа“



Частен сектор

3 733,
от които с най-висок дял – 18,91 %
наети в сектор „Транспорт,
складиране и пощи“

Средна брутна годишна работна заплата на наетите лица по трудово или служебно правоотноше- ние през 2021 година



Общо	Селско, горско и рибно стопанство	Добивна промишленост	Преработваща промишленост	Произв. и разпр. на ел. и топ. енергия и на газ, горива	ВиК услуги, управл. на отпадъци и възстан.	Строителство
12 034	10 767	-	12 821	19 928	10 737	9 386
Търговия; ремонт на автомоб. и мотоциклети	Транспорт, складиране и пощи	Хотелиерство и ресторантьорство	Създ. и разпр. на инф. и творч. продукти; далекос.	Финансови и застрахователни дейности	Операции с недвижими имоти	Проф. дейности и научни изследвания
8 562	9 194	9 041	14 893	9 698	15 818	9 884
Админ. и спом. дейности	Държавно управление	Образование	Хуманно здравеопазване и социална работа	Култура, спорт и развлечения	Други дейности	
8 293	16 087	18 877	19 827	9 824	7 835	



Най-висока и най-ниска годишна работна заплата на наетите лица по трудово или служебно правоотношение през 2021 година

19 928
ЛВ.

Най-висока
средна
брутна
годишна
работна
заплата в
община
Свиленград
през 2021 г.

Производство и разпр. на ел. и топл.
енергия и на газообразни горива

20 333
ЛВ.

Най-висока
средна брутна
годишна
работна
заплата в
обществения
сектор в
община
Свиленград
през 2021 г.

Хуманно здравеопазване и
социална работа

19 928
ЛВ.

Най-висока
средна брутна
годишна
работна
заплата в
частния сектор
в община
Свиленград
през 2021 г.

Производство и разпр. на ел. и топл.
енергия и на газообразни горива

7 835
ЛВ.

Най-ниска
средна
брутна
годишна
работна
заплата в
община
Свиленград
през 2021 г.

Други дейности

Детски градини в община Свиленград през 2022/2023 г.

5

Детски градини
(брой)

836

Места в детските
градини (брой)

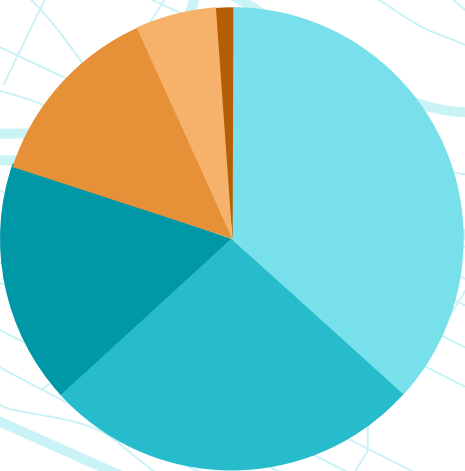
730 / 87,3%

Деца в детските градини
в община Свиленград
(брой / % заетост)



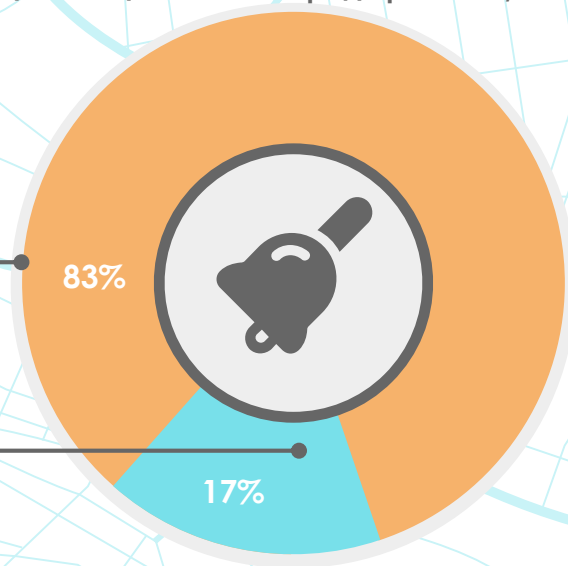


Образование в община Свиленград през 2022/2023



36,30%	I - IV клас	782 (406 мъже, 376 жени)
27,72%	V - VII клас	597 (293 мъже, 304 жени)
15,41%	VIII - XII клас	332 (153 мъже, 179 жени)
16,34%	Проф. гимназии и паралелки за придоб. на III ст. проф. квалиф.	352 (198 мъже, 154 жени)
3,85%	Проф. гимназии и паралелки за придоб. на II ст. проф. квалиф.	83 (45 мъже, 38 жени)
0,37%	Проф. паралелки за придоб. на I ст. проф. квалиф.	8 (6 мъже, 2 жени)

Училища в община Свиленград през 2022/2023



Общообразователни училища

5

Професионални гимназии

1

286

завършили в
общообразователни
училища

55

завършили средно
образование в
професионалните училища

51

завършили средно
образование в общообраз.
училища



Лечебни и здравни заведения в община Свиленград

Многопрофилни болници

1
153
легла

Лечебни заведения за
болнична помощ



Медицински
центрове

Самостоятелни
медико-
диагностични и
медико-
технически
лаборатории

1

4

Лечебни заведения за
извънболнична помощ



Медицински персонал в:

Лекари

Лекари по
дентална
медицина

Медицински
специалисти
по Здравни
грижи

Население
на един
лекар

Население
на един
лекар по
дентална
медицина

Община Свиленград

55

19

100


371

1075



Детски ясли в община Свиленград през 2022 г.

Деца в детските ясли



48,3% Момичета

51,7% Момчета



	Заведения	Места (капацитет)	Заетост
Детски ясли	1	96	90,63%



Предприятия в община Свиленград през 2021 г. по икономически дейности



! Конфиденциални данни

! Няма данни

Общо	Селско, горско и рибно стопанство	Добивна промишленост	Преработваща промишленост	Произв. и разпр. на ел. и топл. енергия и на газ, горива	Вик услуги, управл. на отпадъци и възстан.	Строителство
429 319	24 390	-	57 904	4 792	..	4 461
Търговия; ремонт на автомоб. и мотоциклети	Транспорт, складиране и пощи	Хотелиерство и ресторантьорство	Създ. и разпр. на инф. и творч. продукти; далекос.	Операции с недвижими имоти	Проф. дейности и научни изследвания	Админ. и спом. дейности
28 880	97 643	14 097	1 570	6 050	3 374	2 365
			Образование	Хуманно здравеопазване и социална работа	Култура, спорт и развлечения	Други дейности
			..	15 015	166 031	2 320

**Произведена продукция в
предприятията от община
Свиленград през 2021 г. по
икономически дейности (хил. лв.)**



!.. Конфиденциални данни

!.. Няма данни



**Приходи от дейността на
предприятията от община
Свиленград през 2021 г. по
икономически дейности (ХИЛ. ЛВ.)**



.. Конфиденциални данни

.. Няма данни

Общо	Селско, горско и рибно стопанство	Добивна промишленост	Преработваща промишленост	Произв. и разпр. на ел. и топ. енергия и на газ. горива	Вик услуги, управл. на отпадъци и възстан.	Строителство
558 852	22 243	-	67 030	5 821	..	5 766
Търговия; ремонт на автомоб. и мотоциклети	Транспорт, складиране и пощи	Хотелиерство и ресторантьорство	Създ. и разпр. на инф. и творч. продукти; далекос.	Операции с недвижими имоти	Проф. дейности и научни изследвания	Админ. и спом. дейности
152 334	97 998	13 457	1 545	6 191	3 397	2 547
			Образование	Хуманно здравеопазване и социална работа	Култура, спорт и развлечения	Други дейности
			..	11 815	165 846	2 435

Нетни приходи от продажби на предприятията от община Свиленград през 2021 г. по икономически дейности (хил. лв.)



..* Конфиденциални данни

..* Няма данни

Общо	Селско, горско и рибно стопанство	Добивна промишленост	Преработваща промишленост	Произв. и разпр. на ел. и топл. енергия и на газ, горива	Вик услуги, управл. на отпадъци и възстан.	Строителство
524 195	26 524	-	68 213	5 806	..	5 916
Търговия; ремонт на автомоб. и мотоциклети	Транспорт, складиране и пощи	Хотелиерство и ресторантьорство	Създ. и разпр. на инф. и творч. продукти; далекос.	Операции с недвижими имоти	Проф. дейности и научни изследвания	Админ. и спом. дейности
144 951	70 792	18 018	1 383	6 262	1 623	2 404
			Образование	Хуманно здравеопазване и социална работа	Култура, спорт и развлечения	Други дейности
			156 903	1 472

Разходи за дейността на предприятията от община Свиленград през 2021 г. по икономически дейности (хил. лв.)





ДМА на предприятията от община Свиленград през 2021 г. по икономически дейности (хиляд. лв.)



..* Конфиденциални данни

..* Няма данни

	Предприятия	Произведена продукция	Приходи от дейността	Нетни приходи от продажби	Разходи за дейността	ΔМА
Общо	1 252	429 319 ХИЛ. ЛВ.	602 178 ХИЛ. ЛВ.	558 852 ХИЛ. ЛВ.	524 195 ХИЛ. ЛВ.	207 551 ХИЛ. ЛВ.
Микро до 9 заети	1 174	83 814 ХИЛ. ЛВ.	168 189 ХИЛ. ЛВ.	142 832 ХИЛ. ЛВ.	141 410 ХИЛ. ЛВ.	103 323 ХИЛ. ЛВ.
Малки от 10 до 49	67	159 950 ХИЛ. ЛВ.	216 481 ХИЛ. ЛВ.	207 976 ХИЛ. ЛВ.	183 730 ХИЛ. ЛВ.	65 517 ХИЛ. ЛВ.
Средни от 50 до 249
Големи над 250

 **Основни икономически показатели на нефинансовите предприятия за 2021 г. по групи предприятия според заетите в тях лица в община Свиленград**

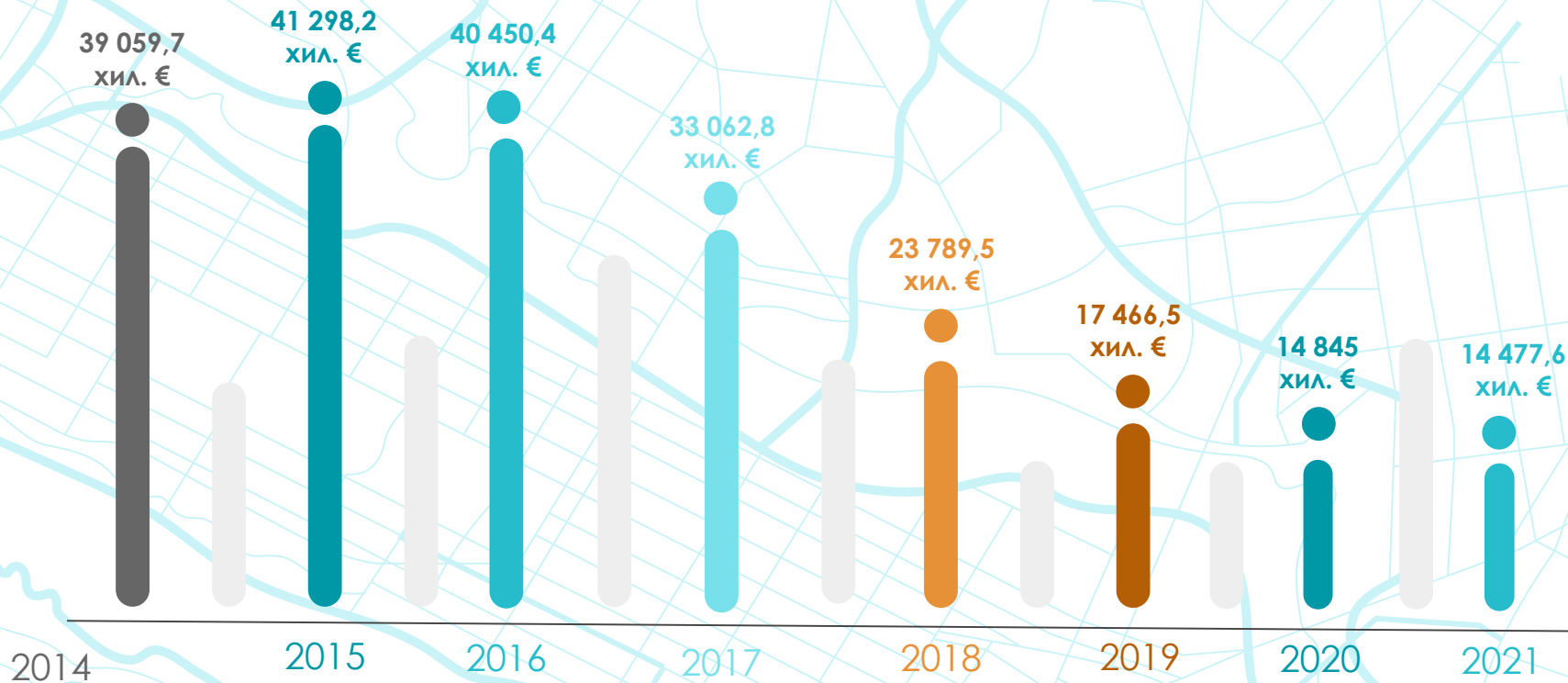
...* Конфиденциални данни

● 95% Микро до 9 заети

● 5% Малки от 10 до 49



Чуждестранни преки инвестиции от нефинансовия сектор в периода 2014-2021 за община Свиленград



Interreg



Greece-Bulgaria

GR-BG BUSINESS PASSPORT

European Regional Development Fund



Приходи на
строителните
предприятия в периода
2018, 2019 и 2021 г.

Община
Свиленград



2018

4 689
ХИЛ. ЛВ.



2019

3 925
ХИЛ. ЛВ.



2021

5 288
ХИЛ. ЛВ.

Interreg Greece-Bulgaria



GR-BG BUSINESS PASSPORT

European Regional Development Fund

„Този документ е създаден в рамките на проект „Greek Bulgarian Business Partnership by Assistance, Services, Solutions to Promote Open Regions Team“ в превод: „Българо-гръцко партньорство чрез подкрепа, услуги и решения за насърчаване на открит регионален екип“, с акроним „GR-BG BUSINESS PASSPORT“, финансиран по Програма за сътрудничество INTERREG V-A „Гърция-България 2014-2020“, съгласно Договор за БФП № В6.3а.07/13.04.2021. Проектът е съфинансиран от Европейския фонд за регионално развитие и от националните фондове на страните, участващи в Програмата за сътрудничество Interreg V-A „Гърция-България 2014-2020“. Съдържанието на документа е изцяло отговорност на РСО „Марица“ и по никакъв начин не може да бъде възприето, че отразява възгледите на Европейския съюз, участващите страни, Управляващия орган и Съвместния секретариат.“

