



# Interreg Greece-Bulgaria



EUROPEAN UNION

## GR-BG BUSINESS PASSPORT

European Regional Development Fund

# БИЗНЕС ПАСПОРТ ТОПОЛОВГРАД



РЕГИОНАЛНО СДРУЖЕНИЕ НА ОБЩИНИТЕ

**МАРИЦА**



# Interreg Greece-Bulgaria



## GR-BG BUSINESS PASSPORT

European Regional Development Fund

В началото на 2022 г. екипът на Регионално Сдружение на Общините „Марица“ стартира разработването на Бизнес профил на област Хасково. Какво да съдържа разработката беше дискусия в продължение на повече от месец. А причината за това беше липсата на актуална информация, която да послужи на бизнеса в региона, а и извън него, за правилно планиране и дефиниране на конкретни цели, които да допринесат за успешното икономическо развитие в региона. С намирането и обобщаването на данните в настоящия Бизнес профил, целим да покажем актуална информация за бизнес климата, местната икономика, работната сила, сферите на образованието и здравеопазването и др. в област Хасково по общини.

Надяваме се това да е полезно за Вас и Вашия бизнес. Обещаваме това да е само началото. Убедени сме, че със съвместни усилия можем да постигнем добри резултати и затова молим, ако имате предложения как и с какво да подобрим настоящия продукт, да се свържете с нас чрез [www.maritza.info](http://www.maritza.info)

Очакваме Ви!

С пожелания за ползотворно сътрудничество,

Екипът на РСО „Марица“

## Община Тополовград



РЕГИОНАЛНО СДРУЖЕНИЕ НА ОБЩИНИТЕ

# МАРИЦА

# Interreg Greece-Bulgaria



## Topolovgrad Municipality

### GR-BG BUSINESS PASSPORT

European Regional Development Fund

At the beginning of 2022, the team of Regional Association "Maritsa" started the development of a Business Profile of Haskovo region. What the development should contain was a discussion for more than a month. And the reason for this was the lack of up-to-date information that would serve businesses in the region and beyond, for proper planning and definition of specific goals that would contribute to successful economic development in the region. By finding and summarizing the data in this Business Profile, we aim to show up-to-date information about the business climate, the local economy, the workforce, the fields of education and healthcare, etc. in Haskovo district by municipalities.

We hope this is useful for you and your business. We promise this is just the beginning. We are convinced that with joint efforts we can achieve good results, so please, if you have suggestions on how and with what to improve the current product, contact us via [www.maritza.info](http://www.maritza.info)

We are expecting you!

With wishes for fruitful cooperation,  
The team of RSO "Maritsa"



REGIONAL MUNICIPALITIES ASSOCIATION

# MARITZA



## Баланс на територията




ЗЕМЕДЕЛСКА



62,07%




ГОРСКА



33,63%




населени места и други  
урбанизирани  
територии



2,94%



ВОДНИ ТЕЧЕНИЯ И  
ВОДНИ ПЛОЩИ



0,92%




за транспорт и  
инфраструктура



0,32%



за добив на полезни  
изкопаеми



0,11%



## Площ, гъстота на населението и населени места



Площ



Гъстота на населението



Населени места



Градове



Села

**Община  
Тополовград**

710,8  
КВ. КМ

13,5  
Д. /КВ. КМ

21

1

20




# Атмосферно налягане, температура и влажност на въздуха през 2019 г.



Атмосферно налягане


988,3  
hPa



Температура на въздуха:

Средна

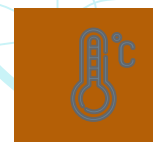
14,4  
°C



Температура на въздуха:

максимална абсолютна  
(03/07/2019)

36  
°C



Температура на въздуха:

минимална абсолютна  
(06/01/2019)

-10,5  
°C



Относителна влажност на въздуха - %

66  
%

Метеорологична станция Хасково



## Валежи през 2019 г., Метеорологична станция Хасково

Валежи

годишна сума

628  
мм

Валежи

Максимум  
(02/06/2019)

62  
мм

Брой на  
дните с:

валеж  $\geq 0.1$  мм

118

Брой на  
дните с:

гръмотевици

36

Брой на  
дните с:

мъгла

41

Брой на  
дните със:

снежна покривка

19

Брой на  
дните с:

облачност  $< 2$

59

Брой на  
дните с:

облачност  $> 8$

100



# Полово – възрастовата пирамида към 31.12.2020 г.

ВЪЗРАСТ

ЖЕНИ

МЪЖЕ



80+



60-79



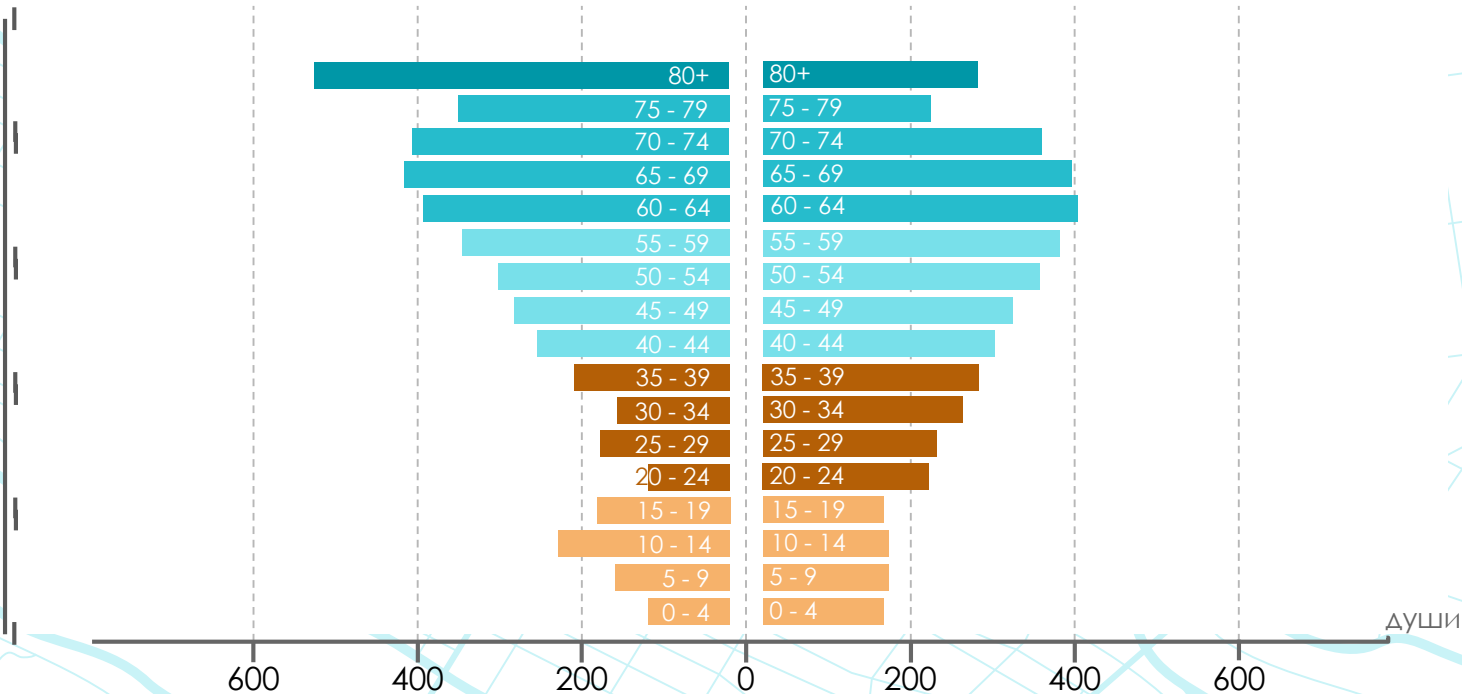
40-59



20-39



0-19



души



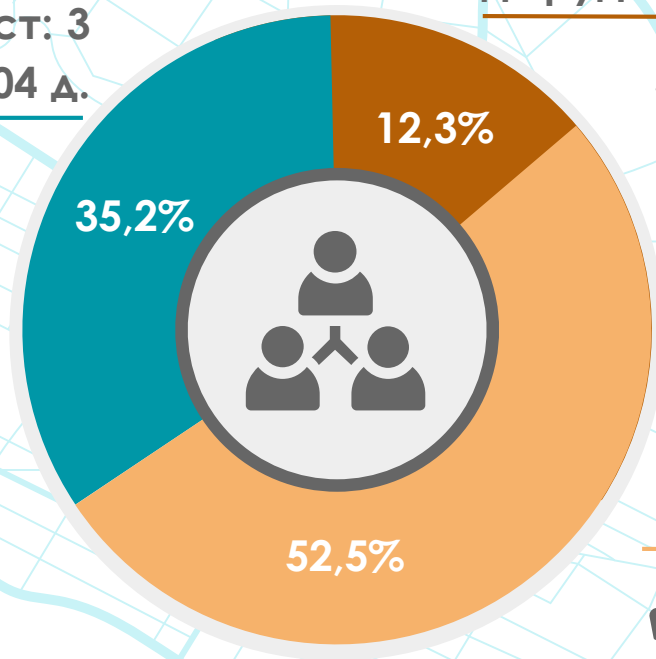


# НАСЕЛЕНИЕ ПОД, ВЪВ И НАД ТРУДОСПОБНА ВЪЗРАСТ В ОБЩИНА ТОПОЛОВГРАД КЪМ 2020 Г.

Над трудоспособна възраст: 3  
304 д.

1 327 мъже  
1 977 жени

1 398 д. в  
градовете



Под трудоспособна възраст: 1 156 д.

571 мъже  
585 жени  
605 д. в  
градовете

В трудоспособна  
възраст: 4 924 д.

2 765 мъже  
2 159 жени  
2 642 д. в  
градовете



# Естествено движение на населението в община Тополовград през 2020 г.



Сключени  
бракове  
(брой)

25



Бракоразводи  
(брой)

7



Живородени  
(брой)

56



Умрели  
(брой)

251



Умрели  
деца на  
възраст до  
1 година  
(брой)

1



Естествен  
прираст  
(брой)

- 195



Коефициент  
на естествен  
прираст (%)

-20,78

Община  
Тополовград

# Среден списъчен брой на наетите лица по трудово или служебно правоотношение през 2019 година



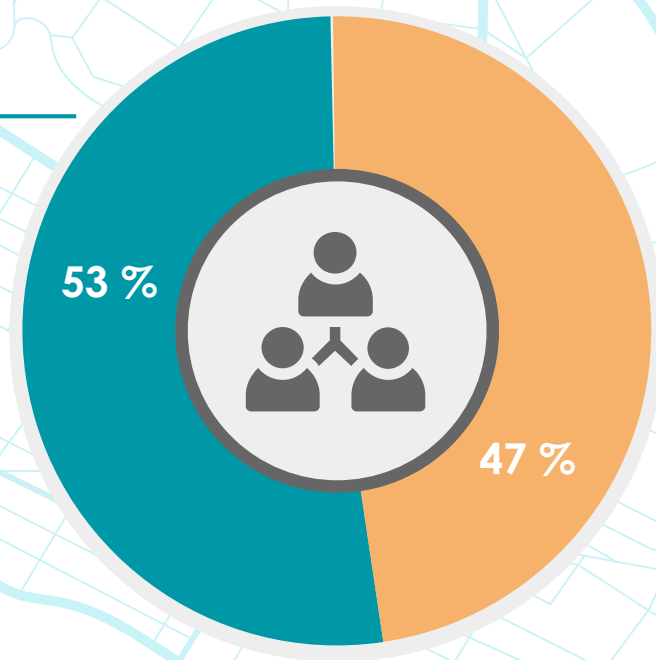
Общо	Селско, горско и рибно стопанство	Добивна промишленост	Преработваща промишленост	Произв. и разпр. на ел. и топ. енергия и на газ, горива	ВиК услуги, управл. на отпадъци и възстан.	Строителство
1150	198	..	70	24	..	..
Търговия; ремонт на автомоб. и мотоциклети	Транспорт, складиране и пощи	Хотелиерство и ресторантьорство	Създ. и разпр. на инф. и творч. продукти; далекос.	Финансови и застрахователни дейности	Операции с недвижими имоти	Проф. дейности и научни изследвания
202	36	17	-	..	..	..
Админ. и спом. дейности	Държавно управление	Образование	Хуманно здравеопазване и социална работа	Култура, спорт и развлечения	Други дейности	
..	..	112	148	19	..	



# Среден списъчен брой на наетите лица по трудово или служебно правоотношение през 2019 година в обществения и частния сектор

## Обществен сектор

615,  
от които с най-висок дял – 22,8%  
наети в сектор „Хуманно  
здравеопазване и социална  
работа“



## Частен сектор

535,  
от които с най-висок дял – 37,8%  
наети в сектор „Търговия; ремонт  
на автомобили и мотоциклети“

# Средна брутна годишна работна заплата на наетите лица по трудово или служебно правоотноше ние през 2019 година



Общо	Селско, горско и рибно стопанство	Добивна промишленост	Преработваща промишленост	Произв. и разпр. на ел. и топ. енергия и на газ, горива	ВиК услуги, управл. на отпадъци и възстан.	Строителство
9 205	10 570		8 975	5 794	..	..
Търговия; ремонт на автомоб. и мотоциклети	Транспорт, складиране и пощи	Хотелиерство и ресторантьорство	Създ. и разпр. на инф. и творч. продукти; далекос.	Финансови и застрахователни дейности	Операции с недвижими имоти	Проф. дейности и научни изследвания
7 184	7 370	6 782		..	..	..
Админ. и спом. дейности	Държавно управление	Образование	Хуманно здравеопазване и социална работа	Култура, спорт и развлечения	Други дейности	
..	..	16 970	7 469	6 286	..	



# Най-висока и най-ниска годишна работна заплата на наетите лица по трудово или служебно правоотношение през 2019 година

16 970  
ЛВ.

Най-висока  
средна  
брутна  
годишна  
работна  
заплата в  
община  
Тополовград  
през 2019 г.

Образование

17 059  
ЛВ.

Най-висока  
средна брутна  
годишна  
работна  
заплата в  
обществения  
сектор в  
община  
Тополовград  
през 2019 г.

Образование

8 975  
ЛВ.

Най-висока  
средна брутна  
годишна  
работна  
заплата в  
частния сектор  
в община  
Тополовград  
през 2019 г.

Преработваща  
промишленост

5 794  
ЛВ.

Най-ниска  
средна  
брутна  
годишна  
работна  
заплата в  
община  
Тополовград  
през 2019 г.

Произв. и разпр. на ел. и топл.  
ен. и на газообр. горива

# Детски градини в община Тополовград през 2020/2021 г.

1

Детски градини  
(брой)

229

Места в детските  
градини (брой)

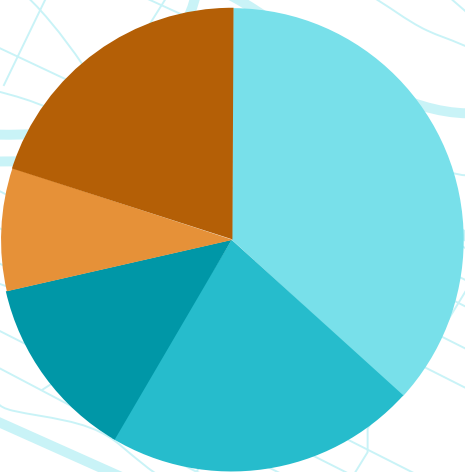
218 / 95,2%

Деца в детските градини  
в община Тополовград  
(брой / % заетост)





# Образование в община Тополовград през 2020/2021



30,98%	I - IV клас	277 (147 мъже, 130 жени)
26,73%	V - VII клас	239 (106 мъже, 133 жени)
13,09%	VIII - XII клас	117 (46 мъже, 71 жени)
7,83%	Проф. гимназии и паралелки за придоб. на III ст. проф. квалиф.	70 (37 мъже, 33 жени)
21,36%	Проф. гимназии и паралелки за придоб. на II ст. проф. квалиф.	191 (96 мъже, 95 жени)

## Училища в община Тополовград през 2020/2021

Общообразователни училища

5

100%



102

завършили в  
общообразователни  
училища

89

завършили основно  
образование в общообраз.  
училища

26

завършили проф. гимназии и  
паралелки за придоб. на III  
ст. проф. квалиф.





## Лечебни и здравни заведения в община Тополовград

Лечебни заведения за болнична помощ

Специализирани болници

1  
20  
легла



Лечебни заведения за извънболнична помощ

Лечебни заведения за извънболнична помощ

0



Медицински персонал в:

Община Тополовград

Лекари

16

Лекари по дентална медицина

5

Медицински специалисти по Здравни грижи

14

Население на един лекар

587


Население на един лекар по дентална медицина

1877



# Детски ясли в община Тополовград през 2020 г.

Деца в детските ясли



80%

Момичета

20%

Момчета



	Заведения	Места (капацитет)	Заетост
Детски ясли	1	22	45,45%



## Предприятия в община Тополовград през 2019 г. по икономически дейности



.. Конфиденциални данни

.. Няма данни




**Произведена продукция в  
предприятията от община  
Тополовград през 2019 г. по  
икономически дейности (хил. лв.)**



..\* Конфиденциални данни

..\* Няма данни

Общо	Селско, горско и рибно стопанство	Добивна промишленост	Преработваща промишленост	Произв. и разпр. на ел. и топ. енергия и на газ. горива	Вик услуги, управл. на отпадъци и възстан.	Строителство
63 835	26 714	..	3 284	3 417	..	..
Търговия; ремонт на автомоб. и мотоциклети	Транспорт, складиране и пощи	Хотелиерство и ресторантьорство	Създ. и разпр. на инф. и творч. продукти; далекос.	Операции с недвижими имоти	Проф. дейности и научни изследвания	Админ. и спом. дейности
24 034	3 253	773	-	-	144	57
			Образование	Хуманно здравеопазване и социална работа	Култура, спорт и развлечения	Други дейности
			..	548	..	19

 Приходи от дейността на предприятията от община Тополовград през 2019 г. по икономически дейности (ХИЛ. ЛВ.)

..\* Конфиденциални данни

..\* Няма данни

Общо	Селско, горско и рибно стопанство	Добивна промишленост	Преработваща промишленост	Произв. и разпр. на ел. и топ. енергия и на газ. горива	Вик услуги, управл. на отпадъци и възстан.	Строителство
49 842	14 765	..	2 999	3 266	..	..
Търговия; ремонт на автомоб. и мотоциклети	Транспорт, складиране и пощи	Хотелиерство и ресторантьорство	Създ. и разпр. на инф. и творч. продукти; далекос.	Операции с недвижими имоти	Проф. дейности и научни изследвания	Админ. и спом. дейности
22 903	3 159	732	-	-	137	57
			Образование	Хуманно здравеопазване и социална работа	Култура, спорт и развлечения	Други дейности
			..	371	..	19

**Нетни приходи от продажби на предприятията от община Тополовград през 2019 г. по икономически дейности (хил. лв.)**



..\* Конфиденциални данни

..! Няма данни

Общо	Селско, горско и рибно стопанство	Добивна промишленост	Преработваща промишленост	Произв. и разпр. на ел. и топ. енергия и на газ. горива	Вик услуги, управл. на отпадъци и възстан.	Строителство
56 207	23 768	..	2 766	2 222	..	..
Търговия; ремонт на автомоб. и мотоциклети	Транспорт, складиране и пощи	Хотелиерство и ресторантьорство	Създ. и разпр. на инф. и творч. продукти; далекос.	Операции с недвижими имоти	Проф. дейности и научни изследвания	Админ. и спом. дейности
21 835	3 023	679	-	-	120	..
			Образование	Хуманно здравеопазване и социална работа	Култура, спорт и развлечения	Други дейности
			..	488	..	5

**Разходи за дейността на предприятията от община Тополовград през 2019 г. по икономически дейности (хил. лв.)**



Общо	Селско, горско и рибно стопанство	Добивна промишленост	Преработваща промишленост	Произв. и разпр. на ел. и топ. енергия и на газ. горива	Вик услуги, управл. на отпадъци и възстан.	Строителство
37 810	25 209	..	971	7 381	..	..
Търговия; ремонт на автомоб. и мотоциклети	Транспорт, складиране и пощи	Хотелиерство и ресторантьорство	Създ. и разпр. на инф. и творч. продукти; далекос.	Операции с недвижими имоти	Проф. дейности и научни изследвания	Админ. и спом. дейности
2 501	43	368	-	-	0	0
			Образование	Хуманно здравеопазване и социална работа	Култура, спорт и развлечения	Други дейности
			..	..	..	0

**ДМА на предприятията от община Тополовград през 2019 г. по икономически дейности (хил. лв.)**




.. Конфиденциални данни

.. Няма данни



	Предприятия	Произведена продукция	Приходи от дейността	Нетни приходи от продажби	Разходи за дейността	ДМА
<b>Общо</b>	321	31 638 ХИЛ. ЛВ.	63 835 ХИЛ. ЛВ.	49 842 ХИЛ. ЛВ.	56 207 ХИЛ. ЛВ.	37 810 ХИЛ. ЛВ.
<b>Микро до 9 заети</b>	304	20 446 ХИЛ. ЛВ.	44 439 ХИЛ. ЛВ.	33 840 ХИЛ. ЛВ.	38 460 ХИЛ. ЛВ.	.. ХИЛ. ЛВ.
<b>Малки от 10 до 49</b>	..	.. ХИЛ. ЛВ.	.. ХИЛ. ЛВ.	.. ХИЛ. ЛВ.	.. ХИЛ. ЛВ.	.. ХИЛ. ЛВ.
<b>Средни от 50 до 249</b>	..	.. ХИЛ. ЛВ.	.. ХИЛ. ЛВ.	.. ХИЛ. ЛВ.	.. ХИЛ. ЛВ.	.. ХИЛ. ЛВ.
<b>Големи над 250</b>	-	-	-	-	-	-



**Основни икономически показатели на нефинансовите предприятия за 2019 г. по групи предприятия според заетите в тях лица в община Тополовград**

.. Конфиденциални данни

-' Няма данни

# Interreg Greece-Bulgaria



## GR-BG BUSINESS PASSPORT

European Regional Development Fund

„Този документ е създаден в рамките на проект „Greek Bulgarian Business Partnership by Assistance, Services, Solutions to Promote Open Regions Team“ в превод: „Българо-гръцко партньорство чрез подкрепа, услуги и решения за насърчаване на открит регионален екип“, с акроним „GR-BG BUSINESS PASSPORT“, финансиран по Програма за сътрудничество INTERREG V-A „Гърция-България 2014-2020“, съгласно Договор за БФП № В6.3а.07/13.04.2021. Проектът е съфинансиран от Европейския фонд за регионално развитие и от националните фондове на страните, участващи в Програмата за сътрудничество Interreg V-A „Гърция-България 2014-2020“. Съдържанието на документа е изцяло отговорност на РСО „Марица“ и по никакъв начин не може да бъде възприето, че отразява възгледите на Европейския съюз, участващите страни, Управляващия орган и Съвместния секретариат.“

