



Interreg Greece-Bulgaria



EUROPEAN UNION

GR-BG BUSINESS PASSPORT

European Regional Development Fund

БИЗНЕС ПАСПОРТ ТОПОЛОВГРАД



РЕГИОНАЛНО СДРУЖЕНИЕ НА ОБЩИНИТЕ

МАРИЦА



Interreg Greece-Bulgaria



Община Тополовград

GR-BG BUSINESS PASSPORT

European Regional Development Fund

В началото на 2022 г. екипът на Регионално Сдружение на Общините „Марица“ стартира разработването на Бизнес профил на област Хасково, а през 2023 г. и неговата актуализация. Какво да съдържа разработката беше дискусия в продължение на повече от месец. А причината за това беше липсата на актуална информация, която да послужи на бизнеса в региона, а и извън него, за правилно планиране и дефиниране на конкретни цели, които да допринесат за успешното икономическо развитие в региона. С намирането и обобщаването на данните в настоящия Бизнес профил, целим да покажем актуална информация за бизнес климата, местната икономика, работната сила, сферите на образованието и здравеопазването и др. в област Хасково по общини.

Надяваме се това да е полезно за Вас и Вашия бизнес. Обещаваме това да е само началото. Убедени сме, че със съвместни усилия можем да постигнем добри резултати и затова молим, ако имате предложения как и с какво да подобрим настоящия продукт, да се свържете с нас чрез www.maritza.info

Очакваме Ви!

С пожелания за ползотворно сътрудничество,
Екипът на РСО „Марица“



РЕГИОНАЛНО СДРУЖЕНИЕ НА ОБЩИНИТЕ

МАРИЦА

Interreg Greece-Bulgaria



GR-BG BUSINESS PASSPORT

European Regional Development Fund

At the beginning of 2022, the team of Regional Association "Maritsa" started the development of a Business Profile of Haskovo region as well as in 2023 its update. What the development should contain was a discussion for more than a month. And the reason for this was the lack of up-to-date information that would serve businesses in the region and beyond, for proper planning and definition of specific goals that would contribute to successful economic development in the region. By finding and summarizing the data in this Business Profile, we aim to show up-to-date information about the business climate, the local economy, the workforce, the fields of education and healthcare, etc. in Haskovo district by municipalities.

We hope this is useful for you and your business. We promise this is just the beginning. We are convinced that with joint efforts we can achieve good results, so please, if you have suggestions on how and with what to improve the current product, contact us via www.maritza.info

We are expecting you!

With wishes for fruitful cooperation,
The team of RSO "Maritsa"

Topolovgrad Municipality



REGIONAL MUNICIPALITIES ASSOCIATION

MARITZA



Баланс на територията




ЗЕМЕДЕЛСКА



62,07%




ГОРСКА



33,63%



населени места и други
урбанизирани
територии



2,94%



ВОДНИ ТЕЧЕНИЯ И
ВОДНИ ПЛОЩИ



0,92%




за транспорт и
инфраструктура



0,32%



за добив на полезни
изкопаеми



0,11%



Площ, гъстота на населението и населени места



Площ



Гъстота на населението



Населени места



Градове



Села

**Община
Тополовград**

710,8
КВ. КМ

12,8
Д. /КВ. КМ

21

1

20




Атмосферно налягане, температура и влажност на въздуха през 2021 г.




Атмосферно налягане

988,8
hPa



Температура на въздуха:
Средна

13,7
°C



Температура на въздуха:
максимална абсолютна
(02/08/2021)

42
°C



Температура на въздуха:
минимална абсолютна
(17/02/2021)

-13,6
°C



Относителна влажност на въздуха - %

68
%

Метеорологична станция Хасково



Валежи през 2021 г., Метеорологична станция Хасково

Валежи

годишна сума

793
мм

Валежи

Максимум
(27/01/2021)

45
мм

Брой на
дните с:

валеж ≥ 0.1 мм

128

Брой на
дните с:

гръмотевици

25

Брой на
дните с:

мъгла

32

Брой на
дните със:

снежна покривка

16

Брой на
дните с:

облачност < 2

56

Брой на
дните с:

облачност > 8

108



Полово – възрастовата пирамида към 31.12.2022 г.

ВЪЗРАСТ

ЖЕНИ

МЪЖЕ



80+




60-79



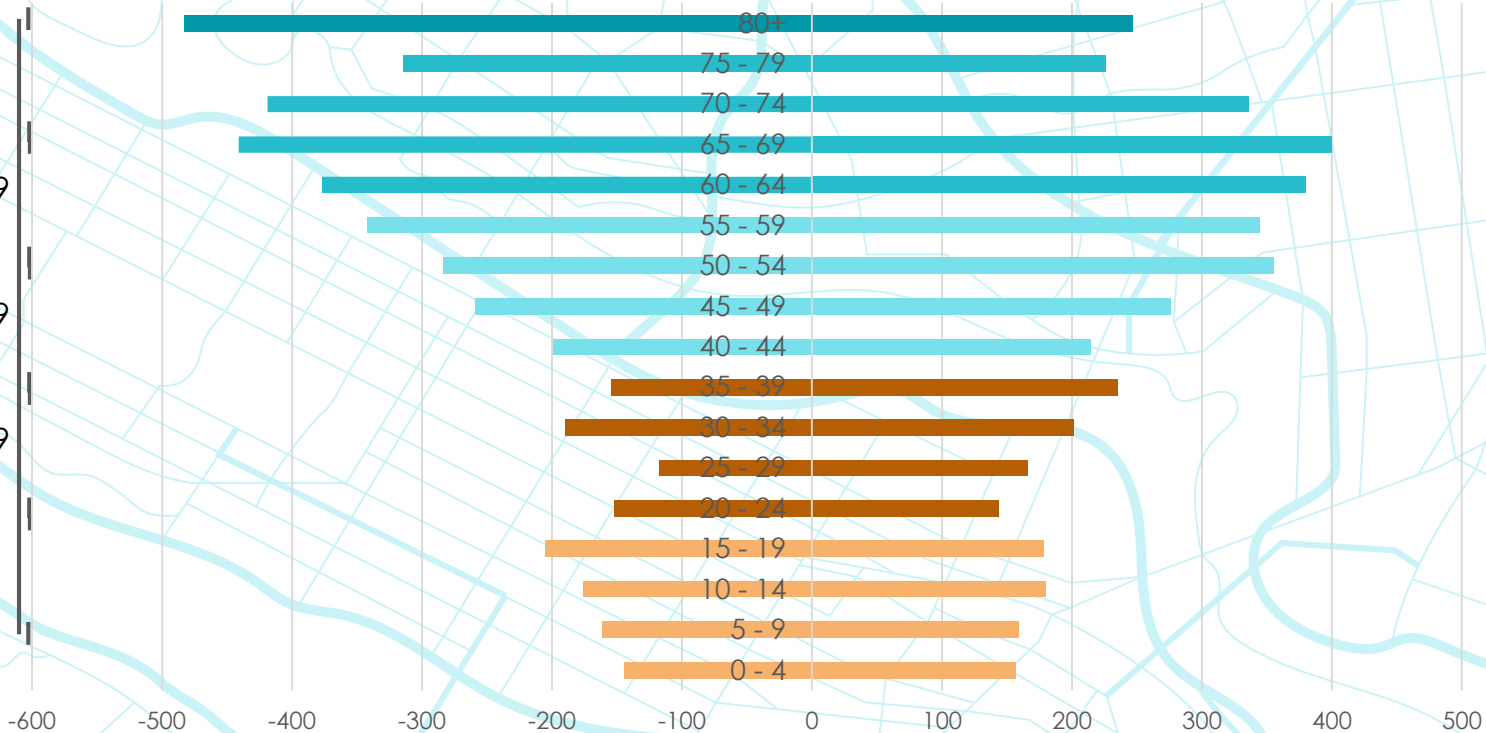
40-59



20-39



0-19



души

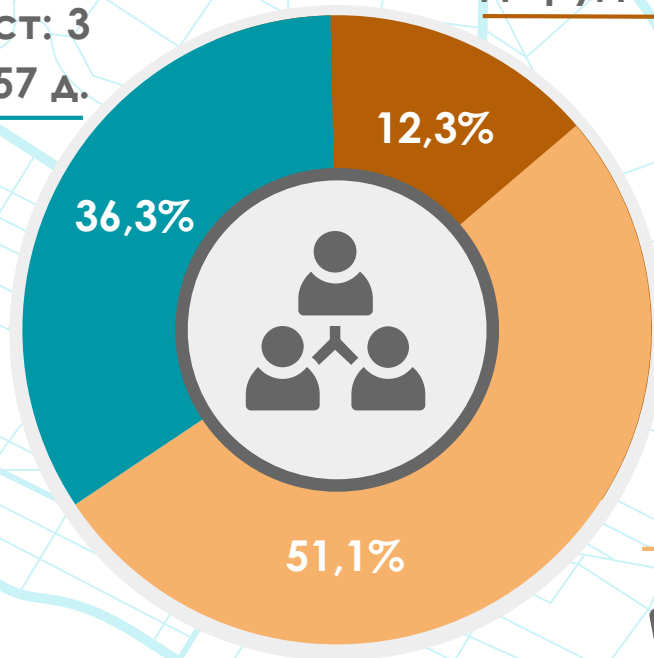


НАСЕЛЕНИЕ ПОД, ВЪВ И НАД ТРУДОСПОБНА ВЪЗРАСТ В ОБЩИНА ТОПОЛОВГРАД КЪМ 2022 Г.

Над трудоспособна възраст: 3
157 д.

1 252 мъже
1 905 жени

1 398 д. в
градовете



Под трудоспособна възраст: 1 056 д.

530 мъже
526 жени
578 д. в
градовете

В трудоспособна
възраст: 4 402 д.

2 416 мъже
1 986 жени
2 490 д. в
градовете



Естествено движение на населението в община Тополовград през 2022 г.



Сключени бракове
(брой)

32



Бракоразводи
(брой)

9



Живородени
(брой)

62



Умрели
(брой)

257



Умрели деца на
възраст до
1 година
(брой)

1



Естествен
прираст
(брой)

- 195



Коефициент
на естествен
прираст (%)

-22,63

Община
Тополовград

Среден списъчен брой на наетите лица по трудово или служебно правоотношение през 2021 година



Общо	Селско, горско и рибно стопанство	Добивна промишленост	Преработваща промишленост	Произв. и разпр. на ел. и топ. енергия и на газ, горива	ВиК услуги, управл. на отпадъци и възстан.	Строителство
1 156	179	..	65	12
Търговия; ремонт на автомоб. и мотоциклети	Транспорт, складиране и пощи	Хотелиерство и ресторантьорство	Създ. и разпр. на инф. и творч. продукти; далекос.	Финансови и застрахователни дейности	Операции с недвижими имоти	Проф. дейности и научни изследвания
198	28	13	-	..	-	..
Админ. и спом. дейности	Държавно управление	Образование	Хуманно здравеопазване и социална работа	Култура, спорт и развлечения	Други дейности	
17	..	161	194	11	12	

..* Конфиденциални данни

..* Няма данни

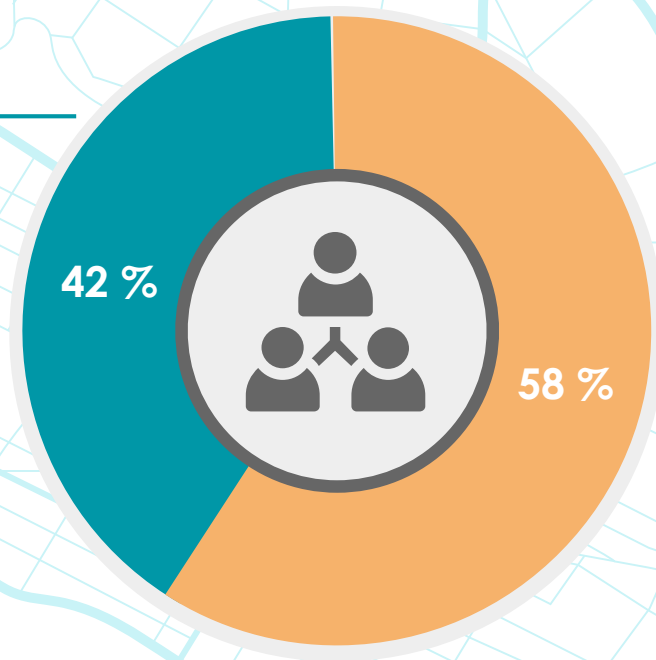


Среден списъчен брой на наетите лица по трудово или служебно правоотношение през 2021 година в обществения и частния сектор

Частен сектор

483,

от които с най-висок дял – 40,9% наети в сектор „Търговия; ремонт на автомобили и мотоциклети“



Обществен сектор

673,

от които с най-висок дял – 28,4% наети в сектор „Хуманно здравеопазване и социална работа“

Средна брутна годишна работна заплата на наетите лица по трудово или служебно правоотноше ние през 2021 година



Общо	Селско, горско и рибно стопанство	Добивна промишленост	Преработваща промишленост	Произв. и разпр. на ел. и топ. енергия и на газ, горива	ВиК услуги, управл. на отпадъци и възстан.	Строителство
11 984	11 455	..	9 104	9 158
Търговия; ремонт на автомоб. и мотоциклети	Транспорт, складиране и пощи	Хотелиерство и ресторантьорство	Създ. и разпр. на инф. и творч. продукти; далекос.	Финансови и застрахователни дейности	Операции с недвижими имоти	Проф. дейности и научни изследвания
8 465	7 820	6 495	-	..	-	..
Админ. и спом. дейности	Държавно управление	Образование	Хуманно здравеопазване и социална работа	Култура, спорт и развлечения	Други дейности	
4 930	..	23 290	11 646	9 491	11 508	



Най-висока и най-ниска годишна работна заплата на наетите лица по трудово или служебно правоотношение през 2021 година

23 290
ЛВ.

Най-висока
средна
брутна
годишна
работна
заплата в
община
Тополовград
през 2021 г.

Образование

23 290
ЛВ.

Най-висока
средна брутна
годишна
работна
заплата в
обществения
сектор в
община
Тополовград
през 2021 г.

Образование

11 508
ЛВ.

Най-висока
средна брутна
годишна
работна
заплата в
частния сектор
в община
Тополовград
през 2021 г.

Други дейности

4 930
ЛВ.

Най-ниска
средна
брутна
годишна
работна
заплата в
община
Тополовград
през 2021 г.

Административни и
спомогателни дейности

Детски градини в община Тополовград през 2022/2023 г.

1

Детски градини
(брой)

223

Места в детските
градини (брой)

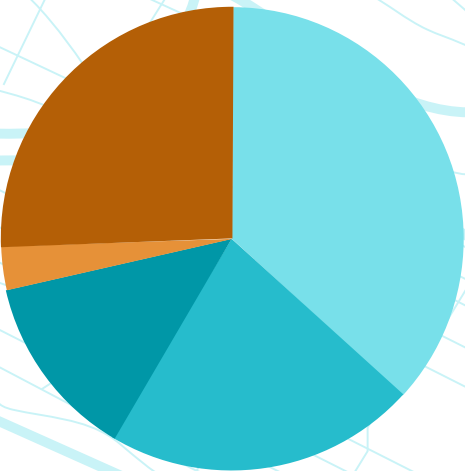
217 / 97,3%

Деца в детските градини
в община Тополовград
(брой / % заетост)





Образование в община Тополовград през 2022/2023



31,51%	I - IV клас	288 (138 мъже, 150 жени)
25,27%	V - VII клас	231 (118 мъже, 113 жени)
14,33%	VIII - XII клас	131 (45 мъже, 86 жени)
3,39%	Проф. гимназии и паралелки за придоб. на III ст. проф. квалиф.	31 (13 мъже, 18 жени)
25,49%	Проф. гимназии и паралелки за придоб. на II ст. проф. квалиф.	233 (115 мъже, 118 жени)

Училища в община Тополовград през 2022/2023

Общообразователни училища

5

100%



147

завършили в
общообразователни
училища

42

завършили средно
образование в общообраз.
училища

26

завършили проф. гимназии и
паралелки за придоб. на III
ст. проф. квалиф.



Лечебни и здравни заведения в община Тополовград

Лечебни заведения за болнична помощ

Специализирани болници

1
20
легла



Лечебни заведения за извънболнична помощ

Лечебни заведения за извънболнична помощ

0



Медицински персонал в:

Лекари

Лекари по дентална медицина

Медицински специалисти по здравни грижи

Население на един лекар

Население на един лекар по дентална медицина

Община Тополовград

12

3

17


71

2872



Детски ясли в община Тополовград през 2022 г.

Деца в детските ясли



58%

Момичета

42%

Момчета



	Заведения	Места (капацитет)	Заетост
Детски ясли	1	27	88,9%



Предприятия в община Тополовград през 2021 г. по икономически дейности



..* Конфиденциални данни

..* Няма данни

Общо	Селско, горско и рибно стопанство	Добивна промишленост	Преработваща промишленост	Произв. и разпр. на ел. и топ. енергия и на газ. горива	Вик услуги, управл. на отпадъци и възстан.	Строителство
33 744	18 095	1 157	2 570	3 386
Търговия; ремонт на автомоб. и мотоциклети	Транспорт, складиране и пощи	Хотелиерство и ресторантьорство	Създ. и разпр. на инф. и творч. продукти; далекос.	Операции с недвижими имоти	Проф. дейности и научни изследвания	Админ. и спом. дейности
5 115	1 614	411	-	..	85	41
			Образование	Хуманно здравеопазване и социална работа	Култура, спорт и развлечения	Други дейности
			..	570


Произведена продукция в предприятията от община Тополовград през 2021 г. по икономически дейности (хил. лв.)



.. Конфиденциални данни

.. Няма данни




Приходи от дейността на предприятията от община Тополовград през 2021 г. по икономически дейности (ХИЛ. ЛВ.)

.. Конфиденциални данни

.. Няма данни



Нетни приходи от продажби на предприятията от община Тополовград през 2021 г. по икономически дейности (хил. лв.)

Общо	Селско, горско и рибно стопанство	Добивна промишленост	Преработваща промишленост	Произв. и разпр. на ел. и топ. енергия и на газ, горива	Вик услуги, управл. на отпадъци и възстан.	Строителство
52 001	17 318	1 088	3 603	3 400
Търговия; ремонт на автомоб. и мотоциклети	Транспорт, складиране и пощи	Хотелиерство и ресторантьорство	Създ. и разпр. на инф. и творч. продукти; далекос.	Операции с недвижими имоти	Проф. дейности и научни изследвания	Админ. и спом. дейности
22 974	1 595	584	-	..	94	42
			Образование	Хуманно здравеопазване и социална работа	Култура, спорт и развлечения	Други дейности
			..	456

.. Конфиденциални данни

.. Няма данни

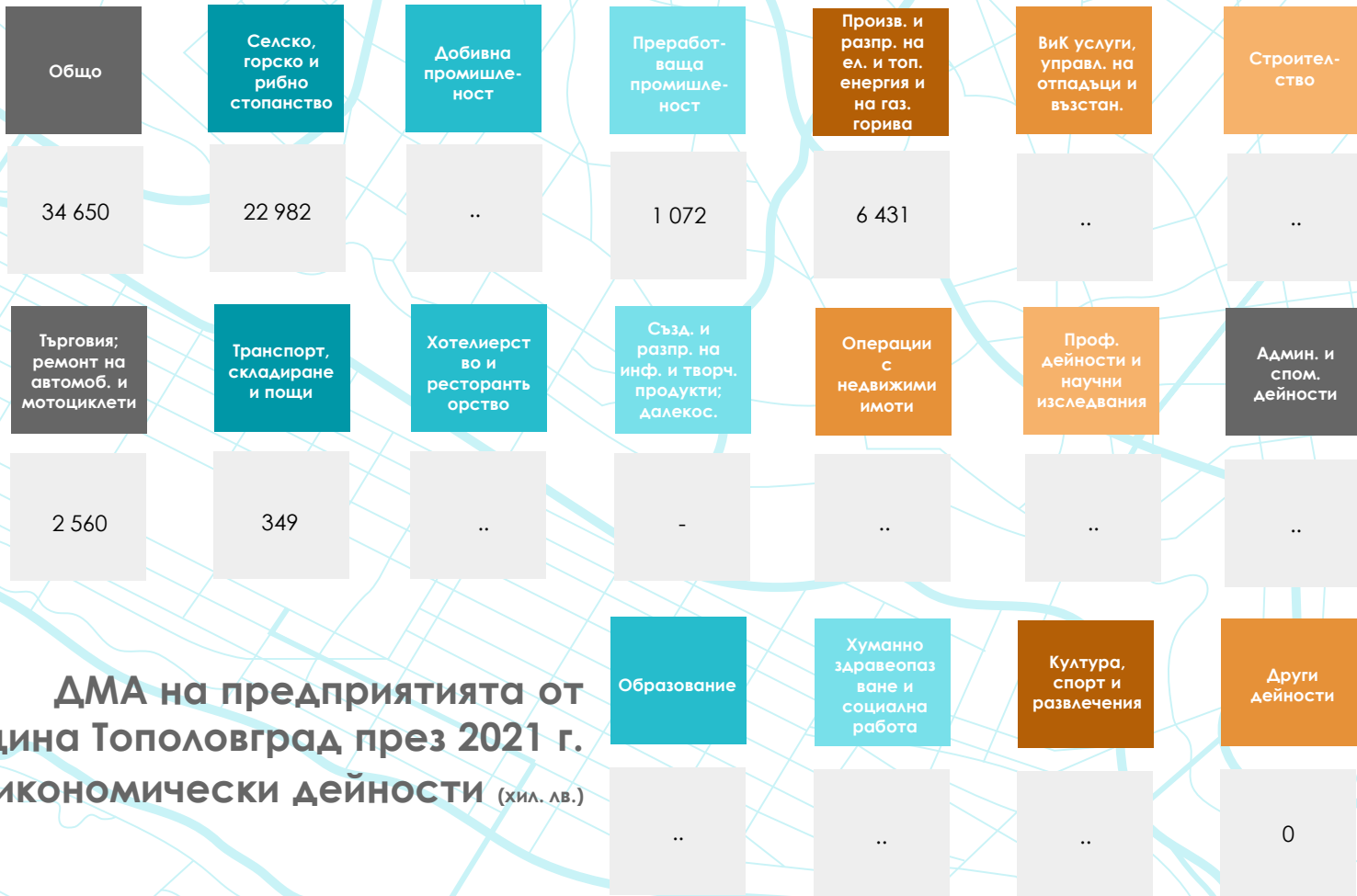
Общо	Селско, горско и рибно стопанство	Добивна промишленост	Преработваща промишленост	Произв. и разпр. на ел. и топ. енергия и на газ. горива	Вик услуги, управл. на отпадъци и възстан.	Строителство
57 732	25 790	805	3 325	2 123
Търговия; ремонт на автомоб. и мотоциклети	Транспорт, складиране и пощи	Хотелиерство и ресторантьорство	Създ. и разпр. на инф. и творч. продукти; далекос.	Операции с недвижими имоти	Проф. дейности и научни изследвания	Админ. и спом. дейности
22 112	1 564	530	-	..	99	52
			Образование	Хуманно здравеопазване и социална работа	Култура, спорт и развлечения	Други дейности
			8

Разходи за дейността на предприятията от община Тополовград през 2021 г. по икономически дейности (хил. лв.)



.. Конфиденциални данни

-' Няма данни



ДМА на предприятията от община Тополовград през 2021 г. по икономически дейности (хил. лв.)



.. Конфиденциални данни

.. Няма данни

	Предприятия	Произведена продукция	Приходи от дейността	Нетни приходи от продажби	Разходи за дейността	ДМА
Общо	325	33 744 ХИЛ. ЛВ.	68 225 ХИЛ. ЛВ.	52 001 ХИЛ. ЛВ.	57 732 ХИЛ. ЛВ.	34 650 ХИЛ. ЛВ.
Микро до 9 заети	314	24 272 ХИЛ. ЛВ.	50 573 ХИЛ. ЛВ.	38 278 ХИЛ. ЛВ.	41 966 ХИЛ. ЛВ.	26 316 ХИЛ. ЛВ.
Малки от 10 до 49 ХИЛ. ЛВ.	.. ХИЛ. ЛВ.	.. ХИЛ. ЛВ.	.. ХИЛ. ЛВ.	.. ХИЛ. ЛВ.
Средни от 50 до 249 ХИЛ. ЛВ.	.. ХИЛ. ЛВ.	.. ХИЛ. ЛВ.	.. ХИЛ. ЛВ.	.. ХИЛ. ЛВ.
Големи над 250	-	-	-	-	-	-



Основни икономически показатели на нефинансовит е предприятия за 2021 г. по групи предприятия според заетите в тях лица в община Тополовград

.. Конфиденциални данни

- Няма данни

Interreg Greece-Bulgaria



GR-BG BUSINESS PASSPORT

European Regional Development Fund

„Този документ е създаден в рамките на проект „Greek Bulgarian Business Partnership by Assistance, Services, Solutions to Promote Open Regions Team“ в превод: „Българо-гръцко партньорство чрез подкрепа, услуги и решения за насърчаване на открит регионален екип“, с акроним „GR-BG BUSINESS PASSPORT“, финансиран по Програма за сътрудничество INTERREG V-A „Гърция-България 2014-2020“, съгласно Договор за БФП № В6.3а.07/13.04.2021. Проектът е съфинансиран от Европейския фонд за регионално развитие и от националните фондове на страните, участващи в Програмата за сътрудничество Interreg V-A „Гърция-България 2014-2020“. Съдържанието на документа е изцяло отговорност на РСО „Марица“ и по никакъв начин не може да бъде възприето, че отразява възгледите на Европейския съюз, участващите страни, Управляващия орган и Съвместния секретариат.“

